

Economie : résultat agricole

Forte amélioration en Charentes

Le résultat agricole moyen par actif a augmenté de 4,3 % en terme réel ce qui s'oppose à une baisse de 0,8 % au niveau national. Cette hausse ne touche pas de la même façon tous les départements. En Charente et Charente-Maritime, elle est de 6,0 % et 8,9 %, et dans la Vienne de 2,1 %, mais en Deux-Sèvres elle devient négative (- 0,7 %). La forte augmentation en Charentes a pour origine celle de la production végétale : le passage d'une QNV (Quantité Normalement Vinifiée) de 6 à 7 hl d'alcool pur s'est traduit par une distillation plus importante de la récolte de vin à destination de l'eau-de-vie AOC (cognac, pineau). Dans les Deux-Sèvres, la baisse des consommations intermédiaires n'est pas suffisante pour faire augmenter le résultat agricole contrairement à ce qui se passe dans la Vienne.

Définitions

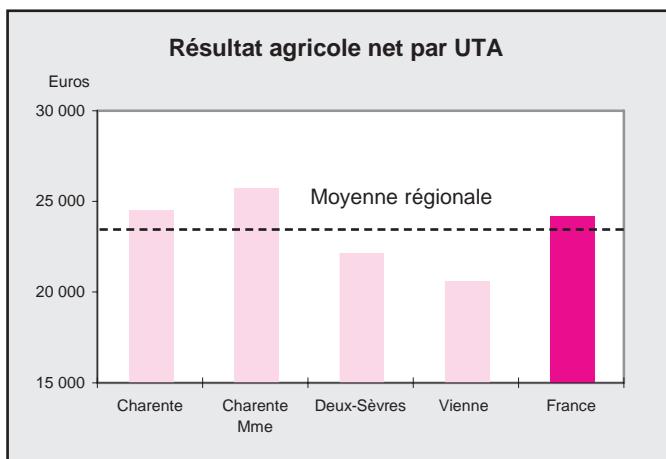
En base 95, un nouveau concept du revenu apparaît : le résultat agricole global. Il remplace l'ancien résultat brut d'exploitation de 1981. On peut aussi trouver dans les publications des comptes une notion de revenu d'entreprise agricole, mais celle de résultat agricole est la plus largement utilisée.

Consommations intermédiaires : représentent les biens et services utilisés intégralement dans le processus de production de l'année civile.

Résultat agricole global brut =
Production au prix de base
- consommations intermédiaires
+ subventions d'exploitation
- impôts fonciers
- autres impôts sur la production.

Résultat agricole net =
Résultat agricole brut
- consommations de capital fixe

Revenu d'entreprise agricole net =
Résultat agricole net
- intérêts
- fermages nets
- salaires et cotisations sociales.

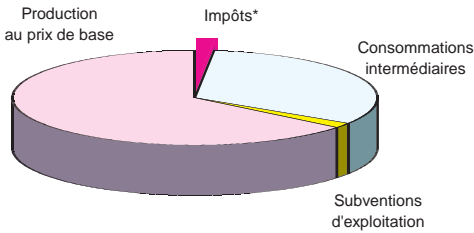


Source : Agreste - Comptes 2003

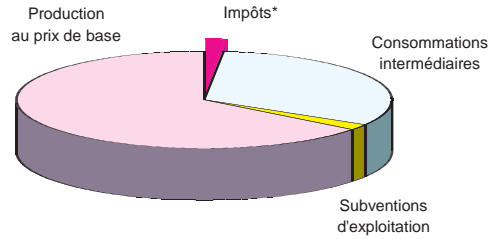
Economie : résultat agricole

Les composantes du résultat agricole brut par département en 2002

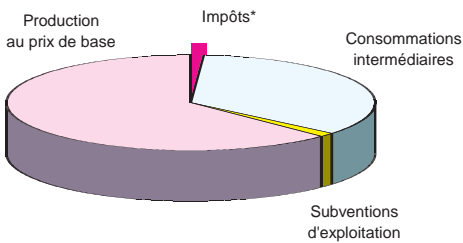
CHARENTE



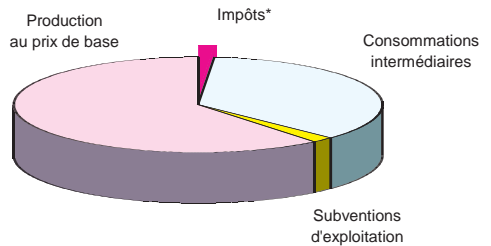
CHARENTE-MARITIME



DEUX-SEVRES



VIENNE



* Impôts : impôts fonciers + autres impôts sur la production

Source : Agreste - Comptes 2002

Economie : résultat agricole

Comptes de l'agriculture 2002 (semi-définitifs)

	Charente	Charente Maritime	Deux Sèvres	Vienne	Poitou Charentes	% dans la France
Unité : million d'euros						
Produits végétaux bruts et transformés	423,5	550,3	299,4	339,9	1 613,1	4,9
. Céréales	93,3	172,8	121,4	162,1	549,4	8,0
. Oléagineux + protéagineux	35,3	49,0	41,9	55,4	181,5	12,5
. Vins	222,1	201,3	3,8	5,5	432,7	5,1
. Fruits, légumes	8,4	35,0	23,9	47,8	115,1	2,0
. Autres	64,4	92,2	108,5	69,2	334,3	3,4
Produits animaux bruts et transformés	130,1	121,8	476,6	159,6	888,1	4,0
. Gros bovins, veaux	38,3	34,3	124,2	35,6	232,4	4,0
. Lait de vache	46,3	55,4	91,8	36,5	230,0	3,0
. Lait de chèvre	5,8	4,4	48,9	19,0	78,2	-
. Ovins	9,8	1,2	30,7	41,6	83,3	12,8
. Volailles, oeufs	4,8	14,2	120,3	5,1	144,4	3,5
. Porcins	16,2	2,3	21,8	10,0	50,2	1,8
. Caprins	2,6	1,4	10,9	1,9	16,8	29,9
. Autres	6,2	8,6	28,1	9,9	52,8	5,4
Production de services	28,6	44,0	28,2	27,9	128,8	4,3
Subventions sur les produits	90,7	116,3	140,0	141,1	488,1	6,8
Production au prix de base	672,9	832,4	944,2	668,5	3 118,0	4,8
Consommations intermédiaires	343,1	414,5	527,5	394,6	1 679,6	5,0
. Aliments du bétail	95,3	80,8	249,7	108,2	534,0	4,3
. Engrais, protection cultures	75,5	104,6	79,3	100,6	360,0	6,8
. Carburants, entretien du matériel et des bâtiments	65,2	86,6	63,1	65,9	280,8	5,4
. Autres biens et services	107,1	142,4	135,4	119,9	504,8	4,7
Subventions d'exploitation	17,6	23,7	18,8	22,2	82,3	4,3
Impôts fonciers	13,0	16,8	14,9	11,6	56,3	6,1
Autres impôts sur la production	3,3	3,2	2,5	4,1	13,0	3,9
Résultat agricole brut	331,0	421,6	418,2	280,5	1 451,3	4,5
Consommation de capital fixe	82,7	106,9	140,9	105,7	436,1	5,2
Résultat agricole net	248,3	314,7	277,3	174,8	1 015,2	4,3
. Intérêts	16,4	24,0	22,7	22,0	85,1	4,7
. Fermages nets	37,1	33,8	28,7	30,2	129,7	6,1
. Salaires et cotisations sociales	74,9	85,6	59,7	40,0	260,1	4,6
Revenu d'entreprise agricole net	120,0	171,4	166,3	82,6	540,3	3,8
Résultat agricole net par UTA en euros (FRANCE = 24 020 €)	22 770	23 270	21 950	19 840	22 130	92,1

Source : Agreste - Comptes 2002