

Le système éducatif

Le système éducatif français s'articule autour du Ministère de l'éducation nationale, de l'enseignement supérieur et de la recherche. Cependant, quelques ministères possèdent leur propre établissement. C'est le cas pour le Ministère de l'agriculture, de l'alimentation, de la pêche et des affaires rurales.

Les formations techniques sont scindées en quatre secteurs :

- . Le secteur *production* qui regroupe les enseignements liés à la production agricole dans les domaines des végétaux et des animaux.
- . Le secteur *transformation* où sont étudiées les fabrications industrielles à partir des produits de l'agriculture. Il s'étend également au domaine des laboratoires.
- . Le secteur *services* où sont dispensées les formations liées aux services (exemple : accueil, aide aux personnes ...) ainsi que les formations commerciales.
- . Le secteur *aménagement de l'espace et protection de l'environnement* concerne l'aménagement et la protection de la nature.

L'enseignement est dispensé sous des formes différentes :

- La *formation initiale par la voie scolaire* concerne tous les jeunes qui sont en formation à temps plein (établissements publics ou privés) ou en formation en rythme approprié (Maison Familiale ou Institut Rural d'Education et d'Orientation).

- La *formation initiale par la voie de l'apprentissage* regroupe tous les jeunes qui se situent dans un cadre de formation d'apprentis (c'est-à-dire de salarié par contrat d'alternance).

- La *formation professionnelle continue* concerne toutes les personnes qui ont le statut de stagiaire de la formation continue ou qui s'inscrivent aux examens sous ce statut (contrat de qualification, CES, etc...).

Les établissements de formation de Poitou-Charentes

. **Les établissements publics :** ils sont structurés en 12 EPLEFPA (Etablissement Public Local d'Enseignement et de Formation Professionnelle Agricole) qui regroupent les lycées de la formation initiale scolaire (7 LEGTA, 7 LPA), et les centres de formation professionnelle continue (9 CFPPA) et d'apprentissage (4 CFA). Pour ces établissements, 12 exploitations agricoles et horticoles ainsi que 2 halls technologiques de transformation servent de lieu de travaux pratiques aux apprenants .

. **Les établissements privés :** ils se composent de 6 établissements dépendant du Conseil Régional de l'Enseignement Agricole Privé (CREAP) Poitou-Charentes, de 31 établissements de la Fédération Régionale des Maisons Familiales et Instituts Ruraux (FRMFR) et un établissement affilié à l'Union Nationale Rurale d'Education et de Promotion (UNREP).

Effectifs scolarisés par cycle

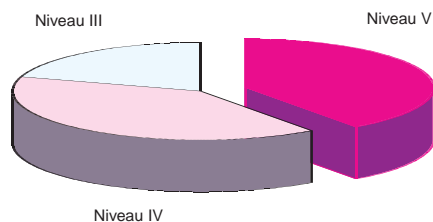
Unité : nombre d'élèves

	En 2002/2003	En 2003/2004	Variations 2003/2002 en %
Niveau V public	1 483	1 448	- 2,4
Niveau V privé	3 189	3 332	+ 4,5
Niveau IV public	1 484	1 446	- 2,6
Niveau IV privé	962	978	+ 1,7
Niveau III public	803	736	- 8,3
Niveau III privé	168	157	- 6,5
TOTAL public	3 770	3 630	- 3,7
TOTAL privé	4 319	4 467	+ 3,4

Source : SRFD

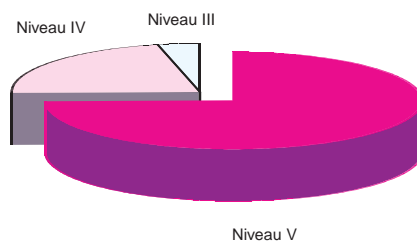
Répartition des effectifs : année scolaire 2003 - 2004

Enseignement public



Source : SRFD 2003

Enseignement privé



Source : SRFD 2003

Niveau V : classes qui préparent au Certificat d'Aptitude Professionnelle (CAP) ou Brevet d'Etudes Professionnelles (BEP).

Niveau IV : classes qui préparent au Baccalauréat général, Baccalauréat Technologique, Baccalauréat professionnel et Brevet de Technicien.

Niveau III : classes qui préparent au Brevet de Technicien Supérieur.

Enseignement : effectifs

La rentrée 2003 par département

Unité : nombre d'élèves

		Nombre		Effectifs			Variation
		Établissements	Classes	Garçons	Filles	Ensemble	2003/2002 en %
CHARENTE	Public	2	29	377	246	623	- 1,1
	Privé	8	58	406	776	1 182	+ 3,3
	TOTAL	10	87	783	1 022	1 805	+ 1,7
CHARENTE-MARITIME	Public	5	47	688	336	1 024	- 4,9
	Privé	10	53	467	588	1 055	+ 8,3
	TOTAL	15	100	1 155	924	2 079	+ 1,4
DEUX-SEVRES	Public	3	41	618	235	853	- 7,2
	Privé	12	78	690	660	1 350	+ 0,7
	TOTAL	15	119	1 308	895	2 203	- 2,5
VIENNE	Public	4	46	779	351	1 130	- 1,2
	Privé	8	53	246	634	880	+ 2,3
	TOTAL	12	99	1 025	985	2 010	+ 0,3
POITOU-CHARENTES	Public	14	163	2 462	1 168	3 630	- 3,7
	Privé	38	242	1 809	2 658	4 467	+ 3,4
	TOTAL	52	405	4 271	3 826	8 097	+ 0,1

Source : SRFD 2003

La rentrée 2003

Elle se caractérise par une stabilité des effectifs dans l'enseignement agricole causée par un ralentissement important (- 3,7 %) du recrutement dans les établissements publics tandis qu'une nette augmentation est perceptible dans les établissements privés en particulier à rythme approprié (+ 3,6 %). Ces variations trouvent leur explication dans la baisse démographique, l'attractivité de certaines filières, l'ouverture de nouvelles classes, la situation géographique des établissements, etc.

En 2003, le nombre d'élèves présents dans les lycées publics est inférieur à celui fréquentant les établissements privés et représente 44,8 % de l'effectif régional.

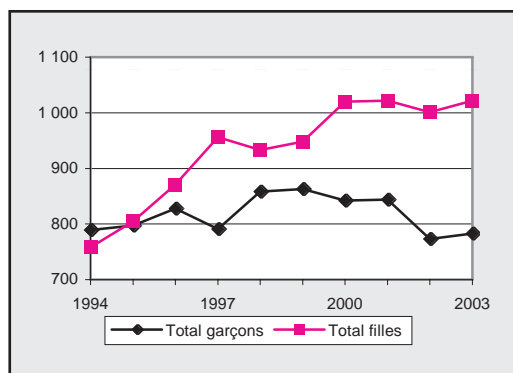
Quant aux structures pédagogiques, notons une certaine évolution au travers des ouvertures suivantes :

- une classe de Brevet d'Études Professionnelles industries agroalimentaires à l'ENILIA de Surgères.

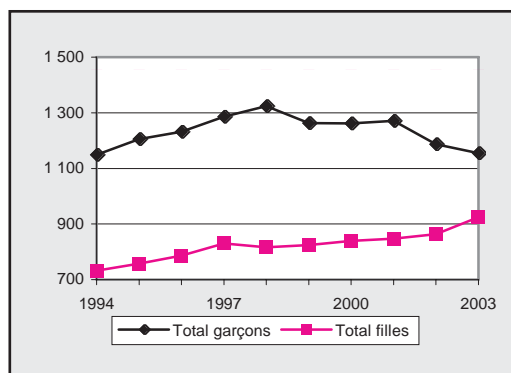
- une classe de Brevet de Technicien Agricole services en milieu rural au LPA de Barbezieux avec fermeture de la classe de pré-apprentissage.
- une classe de CAPA services en milieu rural aux MFR de St Projet, Pont l'Abbé d'Arnoult et au LTP de Couhé-Vérac par fermeture du CAPA en un an de l'option employé familial.
- le transfert des classes de 4^{ème} et 3^{ème} préparatoires et CAPA services en milieu rural du CPFESF de Gémocac à la MFR de Chevanceaux «services».
- le transfert des classes de Brevet d'Études Professionnelles services aux personnes de la MFR de Chalandray en raison de sa fermeture à la MFR de Benassay.

Evolution des effectifs des élèves scolarisés

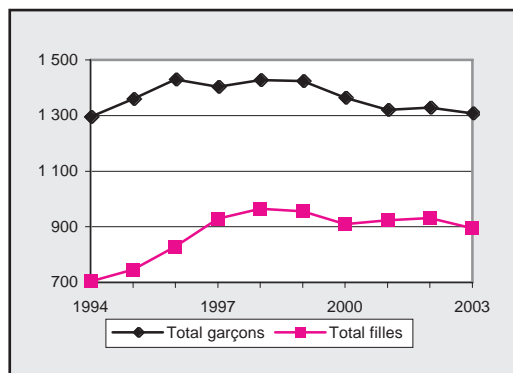
CHARENTE



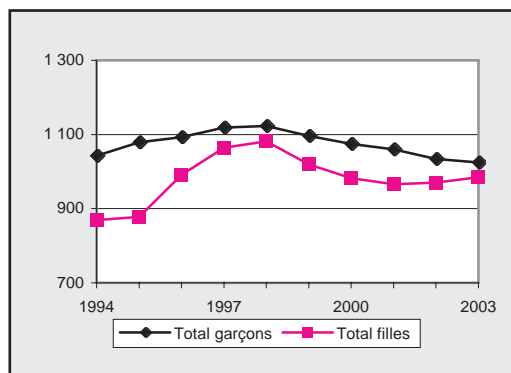
CHARENTE-MARITIME



DEUX-SEVRES



VIENNE



Source : SRFD

Une présence forte de l'enseignement agricole

Sur 172 780 élèves scolarisés dans l'enseignement technique agricole au niveau national, 8 097 se trouvent en Poitou-Charentes, soit 4,7 % des effectifs nationaux.

En effectif scolarisé, en France, la région se situe au 8^{ème} rang ; l'enseignement agricole occupe une place importante au sein du système éducatif régional, soit environ 15,9 % des filières correspondantes de l'Education Nationale.

Après une période de stabilité de 1990 à 1993, les effectifs de l'enseignement agricole ont augmenté d'une manière significative au cours des cinq années suivantes mais la rentrée 2003, à la différence des quatre précédentes, est marquée par un maintien du nombre d'élèves lié à une remontée du recrutement dans les établissements privés.

Il est à noter que les établissements accueillent également :

- en formation professionnelle : environ 1 600 stagiaires dans les centres publics et privés ayant suivi une formation diplômante
- en apprentissage : 1 172 apprentis en particulier dans les quatre centres départementaux de formation d'apprentis.

L'enseignement agricole de Poitou-Charentes se caractérise notamment par la prédominance de l'enseignement technique professionnel (36 % des effectifs) pour ce qui concerne les établissements publics et celle relative au secteur commercialisation-services (42 % des élèves) pour les établissements privés.

Quant à l'origine socio-professionnelle des élèves, un peu plus d'un quart ont des parents exploitant ou ouvrier agricole dans les lycées publics, tandis que ce pourcentage est de 21,3 % pour les MFR et IREO et 15,2 % pour les lycées dépendant du CREAP. Il est aussi à noter que le nombre moyen d'élèves par classe se situe à 22,3 pour les lycées publics, 19,5 pour les lycées du CREAP et 18,2 pour les MFR et IREO.

Au cours de ces dernières années, des filières, autres que celles liées à la production agricole, se sont développées dans les secteurs contribuant au

développement agricole et rural : transformation et commercialisation des produits agricoles, aménagement de l'espace, protection de la nature et services en milieu rural.

Enfin pour l'année scolaire 2002-2003, le taux moyen de réussite aux examens est de plus de 78 % à comparer aux 78,8 % du niveau national.

Définitions

- . **CPA** : Classe de pré-apprentissage (ouverte aux jeunes de 14 à 16 ans)
- . **CAPA** : Classe préparant au Certificat d'Aptitude Professionnelle Agricole
- . **4^{ème} et 3^{ème} technologiques** : classes équivalentes aux 4^{ème} et 3^{ème} de collège où une partie de l'enseignement général est remplacée par de l'enseignement technique
- . **Seconde professionnelle et terminale BEPA** : conduisent au Brevet d'Etudes Professionnelles Agricoles
- . **1^{ère} et Terminale BTA** : préparent à l'examen du Brevet de Technicien Agricole (donne la qualification nécessaire à l'installation aidée)
- . **1^{ère} et Terminale Bac Professionnel** : Baccalauréat professionnel qui forme à un métier pour une entrée dans la vie active (donne la qualification nécessaire à l'installation aidée)
- . **1^{ère} et Terminale Bac Technologique** : Baccalauréat technologique qui permet la poursuite d'études en BTSA
- . **1^{ère} et Terminale S** : Cet enseignement de l'Education Nationale, dispensé également en Lycée agricole, n'a pas de vocation à former à un métier mais permet la poursuite d'études
- . **BTSA** : Brevet de Technicien Supérieur Agricole. Formation en deux ans accessible après un BTA ou un Baccalauréat.

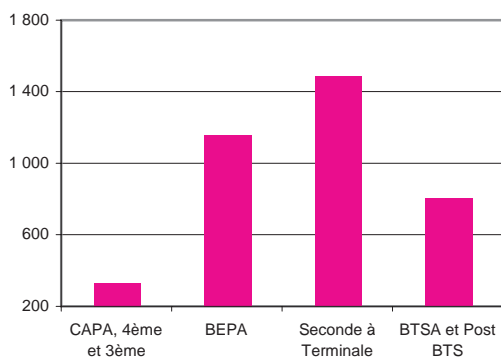
Effectifs par classe ou filière

	2002			2003		
	Public	Privé	TOTAL	Public	Privé	TOTAL
CAPA	27	227	254	25	293	318
CPA	18	0	18	8	0	8
4 ^e prép. + technologique	127	514	641	104	602	706
3 ^e prép. + technologique	154	720	874	156	741	897
CAPA (1 an)	0	67	67	0	0	0
Cycle BEPA	1 157	1 661	2 818	1 155	1 696	2 851
Cycle Bac professionnel	570	327	897	569	348	917
Seconde générale	219	66	285	216	68	284
Cycle BTA	189	478	667	156	463	619
Cycle Bac technologique	426	61	487	416	62	478
Cycle Bac S	80	30	110	89	37	126
Cycle BTSA	782	168	950	716	157	873
Post BTS	21	0	21	20	0	20
TOTAL	3 770	4 319	8 089	3 630	4 467	8 097

Source : SRFD

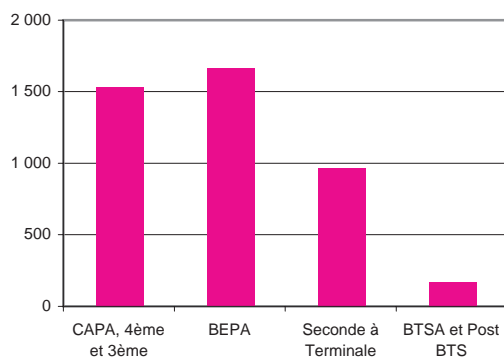
Nombre d'élèves des établissements

PUBLICS



Source : SRFD 2003

PRIVES



Source : SRFD 2003