

Lait de chèvre

38 % de la production nationale

En 2003, la production laitière caprine a progressé dans la région de 3,2 %. Elle atteint 202 millions de litres de lait. Globalement, en France, la hausse est de 2,7 %.

D'un point de vue réglementaire, la réforme de la Politique Agricole Commune ne fait peser aucune menace à la production du lait de chèvre mais les professionnels sont inquiets car les mécanismes qui courent à la baisse du prix des produits laitiers issus de l'élevage bovin, pourraient déstabiliser le marché du fromage de chèvre.

Définitions

Livraison

La livraison correspond au lait vendu par un producteur d'un département à une entreprise ou une coopérative quelle que soit la commune siège de l'implantation de celle-ci.

Au niveau départemental ou régional, il n'y a pas correspondance entre ces valeurs. Par contre, les collectes et livraisons nationales sont identiques.

Production de lait de chèvre en 2003

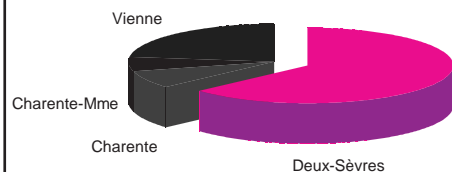
	Charente	Charente Maritime	Deux Sèvres	Vienne	Poitou Charentes	% dans la France
--	----------	-------------------	-------------	--------	------------------	------------------

Unité : hl

PRODUCTION TOTALE DE LAIT	162 600	122 780	1 277 000	462 000	2 024 380	37,9
<i>dont livraisons à l'industrie</i>	<i>147 000</i>	<i>111 780</i>	<i>1 208 700</i>	<i>443 000</i>	<i>1 910 480</i>	<i>49,8</i>

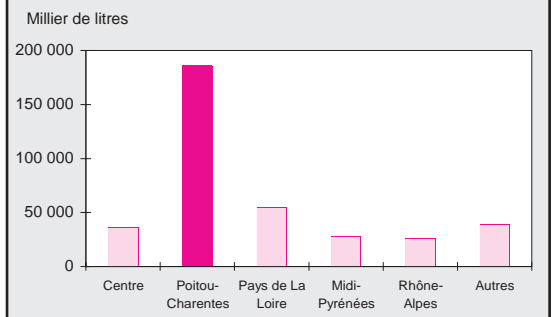
Source : Agreste - SAA 2003

63 % des livraisons ont pour origine les Deux-Sèvres



Source : Agreste - SAA 2003

La moitié des livraisons a été faite dans les laiteries du Poitou-Charentes



Source : Agreste - Enquête annuelle laitière 2002

Livraisons de lait en 2002

	Charente	Charente Maritime	Deux Sèvres	Vienne	Poitou Charentes
Nombre de livreurs en 2002	175	135	927	400	1 637
* à une laiterie du département	137	96	469	169	871
* à une autre laiterie de la région	7	20	169	159	355
* à une laiterie hors région	31	19	289	72	411
Rappel du nombre de livreurs en 2001	206	142	987	418	1 753

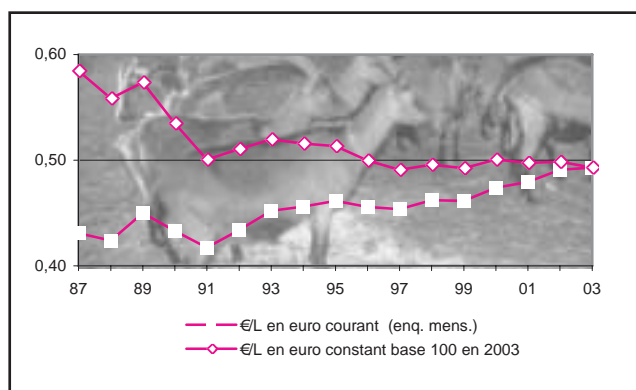
Principales destinations du lait de Poitou-Charentes en 2002

Unité : hl

TOTAL DES LIVRAISONS	143 018	110 529	1 159 097	446 124	1 858 768
Part des livraisons dans le total France	3,9 %	3,0 %	31,4 %	12,1 %	50,4 %
dont : * Charente	109 450	12 756	192 019	101 801	416 026
* Charente-Maritime	4 273	68 111	7 862	-	80 246
* Deux-Sèvres	2 783	2 574	565 273	72 902	643 532
* Vienne	-	-	9 544	200 191	209 735
* Vendée	-	25 292	70 751	6 549	102 592
Rappel des livraisons 2001	133 576	99 709	1 067 716	421 020	1 722 021

Source : Agreste - Enquête annuelle laitière 2002

Quasi stabilité du prix du lait de chèvre depuis 1996 en euro constant



Source : Agreste - Enquête mensuelle laitière