

## L'EMPLOI DANS LES EXPLOITATIONS AGRICOLES

La concentration des exploitations et l'accroissement des moyens de production se sont accompagnés d'une réduction de l'emploi agricole. Même devenu minoritaire, l'emploi agricole reste encore déterminant en zone rurale. Il s'adapte avec le développement du temps partiel ou des emplois partagés.

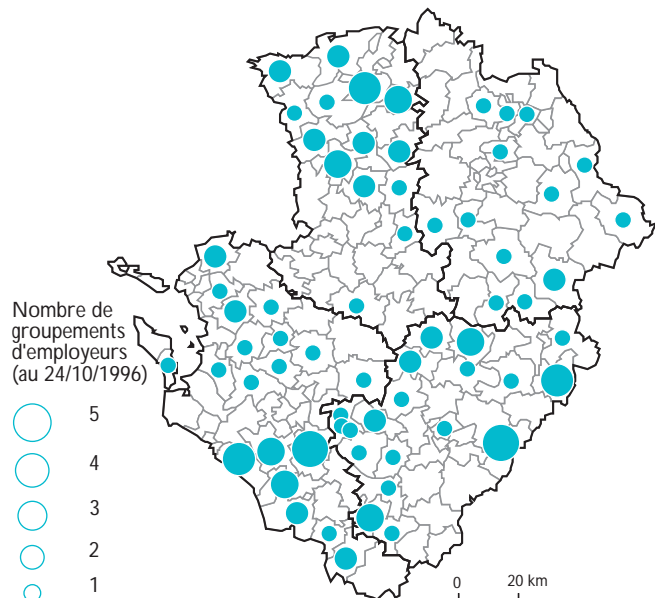


I A A T

## L'EMPLOI EN AGRICULTURE

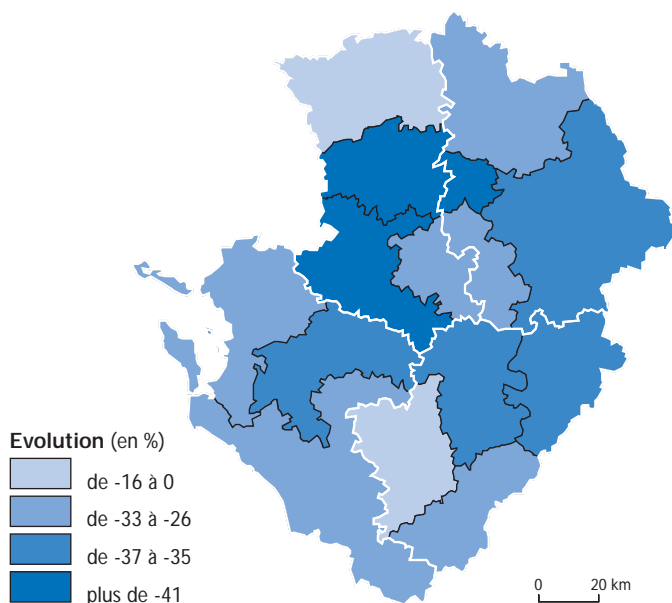
### Les groupements d'employeurs en 1996 par canton

Source : DRAF - Service Régional de l'inspection du travail, de l'emploi et de la politique sociale agricole



### Évolution du nombre total d'UTA par régions agricoles regroupées

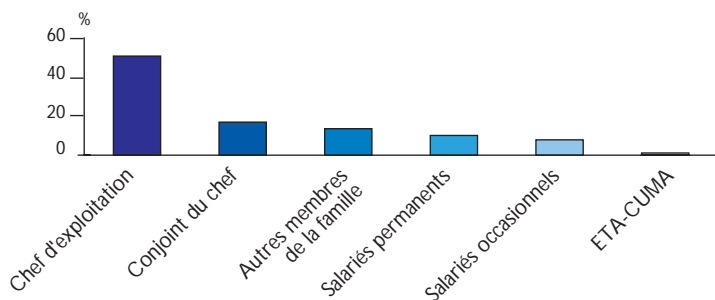
Source : AGRESTE - RGA 1988, Enquête Structure 1995



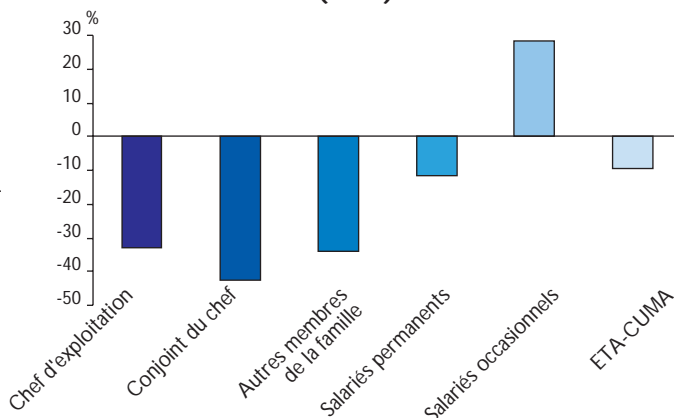
### L'emploi dans les exploitations selon le statut

Source : AGRESTE - RGA 1988 et Enquête Structure 1995

#### Situation en 1995



#### Evolution 1988-1995 (en %)



### L'emploi salarié

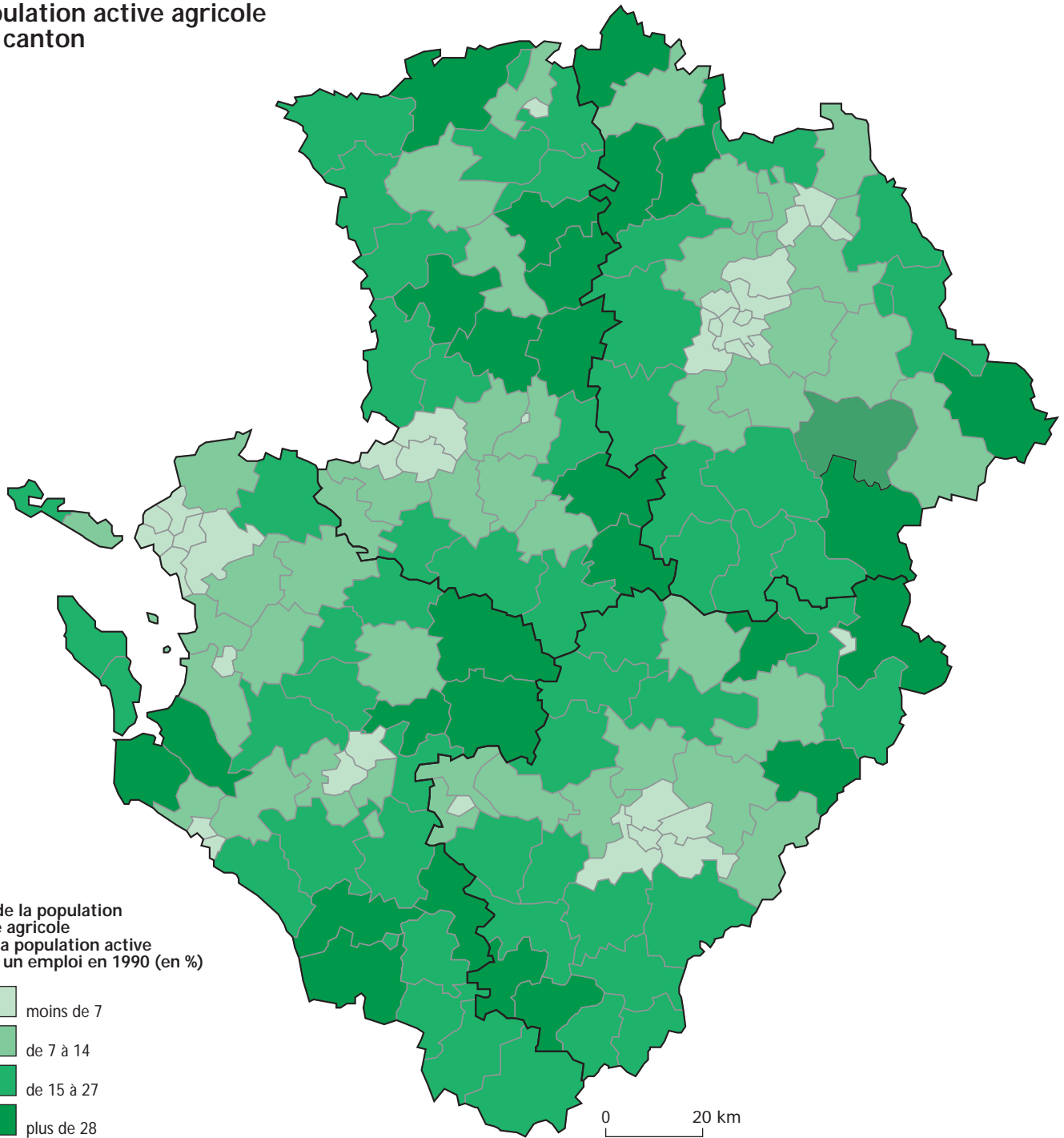
Source : AGRESTE - RGA 1979 et 1988, Enquêtes Structure 1990, 1993, 1995 et 1997



# IMPORTANCE DU SECTEUR AGRICOLE EN 1990

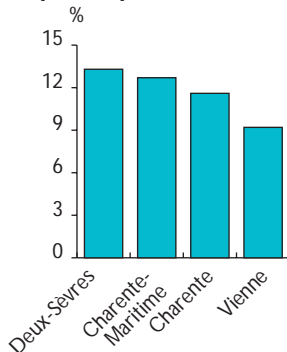
Source : INSEE - RGP 1990 (sondage au 1/4)

## Population active agricole par canton

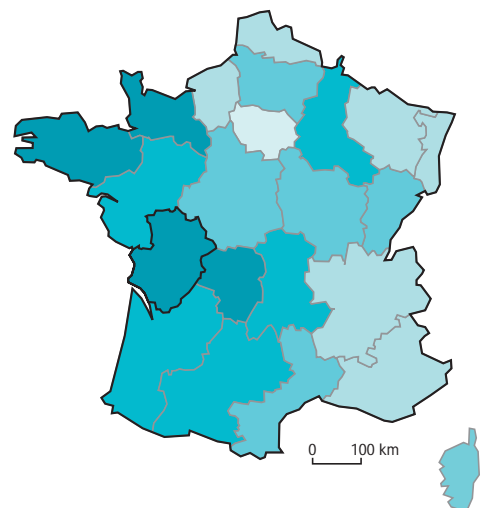
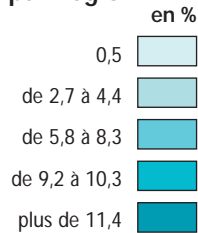


## Part du secteur agricole

### par département



### par région



Poitou-Charentes = 11,9 %  
France = 5,6 %

## DÉFINITIONS

### Secteur Agriculture

Ensemble des entreprises dont l'activité principale est agricole, sylvicole ou maritime

### UTA

Unité de Travail Annuel, équivaut au travail d'une personne à temps complet pendant une année

### ETA

Entreprise de travaux agricoles

### CUMA

Coopérative d'utilisation de matériel agricole

### Groupeement d'employeurs

Association provenant du regroupement d'agriculteurs pour financer et gérer l'emploi de salariés agricoles en commun

## L'EMPLOI DANS LES EXPLOITATIONS AGRICOLES : EN BREF

Les systèmes d'élevage, surtout en hors-sol, et de viticulture assurent les plus fortes densités d'emploi agricole. Dans le premier cas, il s'agit essentiellement de main-d'œuvre familiale, dans le second de salariés en partie saisonniers.

### Développement du travail salarié sur les exploitations

Si le travail sur les exploitations agricoles est fourni à 80 % par la famille du chef d'exploitation, cette part est en diminution, le travail salarié qui représentait 13 % de l'emploi total en 1988, en occupe 22 % en 1997. Le développement du salariat s'est accompagné d'une précarisation du statut, les salariés saisonniers ou occasionnels étant les seuls à voir leur nombre augmenter.

### Stabilité de la productivité du travail par un recours accru à la mécanisation

La concentration des unités de production, observée notamment depuis 1988, a eu pour conséquence l'augmentation de la taille des exploitations et des ateliers d'élevage. Pour faire face à cet accroissement les agriculteurs ont développé leur productivité par un recours accru à la mécanisation et par l'introduction de nouvelles techniques culturales. L'emploi agricole a décliné de 30 % depuis 1988, à un rythme similaire à celui du nombre d'exploitations agricoles, aussi le nombre d'UTA par exploitation est-il resté quasi identique depuis 1988 (1,4).

### Des formules innovantes pour répondre au besoin de main-d'œuvre

La mécanisation et la productivité du travail ont des limites qui dans nombre d'exploitations sont atteintes au moins durant certaines périodes de l'année. On constate donc un besoin de main-d'œuvre dans les exploitations et un recours de plus en plus fréquent à de nouvelles formes d'emploi qui s'ajoutent aux formules traditionnelles d'entraide et de CUMA : les groupements d'employeurs et les cercles d'échange. Mais le montant des charges et l'incertitude de pouvoir garantir un revenu suffisant pour rémunérer un salarié restent les principaux freins à l'embauche.

## POUR EN SAVOIR PLUS

Direction régionale de l'agriculture et de la forêt (DRAF)

Service régional de statistique agricole (SRSA)

20, rue de la Providence  
BP 537  
86020 Poitiers cedex

## Répartition de l'emploi dans les exploitations agricoles en 1997

Source : Enquête Structure 1997

unité : UTA	Chef d'exploitation	Conjoint du chef d'exploitation	Autres membres	Salariés permanents	Salariés occasionnels	ETA-CUMA	Salariés familiaux	Ensemble
Charente	6 020	1 940	1 610	1 790	770	100	670	12 900
Charente-Maritime	7 270	2 250	1 940	1 650	1 360	130	270	14 870
Deux-Sèvres	6 590	1 890	1 980	1 080	1 320	70	210	13 140
Vienne	5 130	1 450	1 040	860	540	70	240	9 330
Poitou-Charentes	25 010	7 530	6 570	5 380	3 990	370	1 390	50 240
France	462 660	157 580	140 070	117 950	79 810	7 130	22 230	987 430