

LES CAPRINS

Partie intégrante de « l'image de marque » du Poitou-Charentes, la chèvre constitue une filière dynamique à laquelle tous les acteurs régionaux s'appliquent à apporter une valorisation maximum.

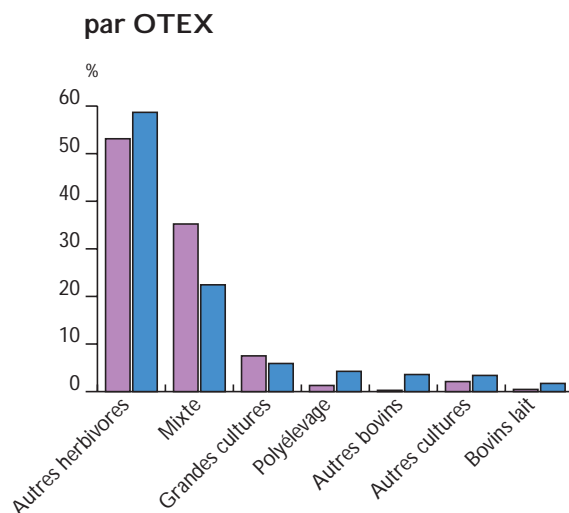
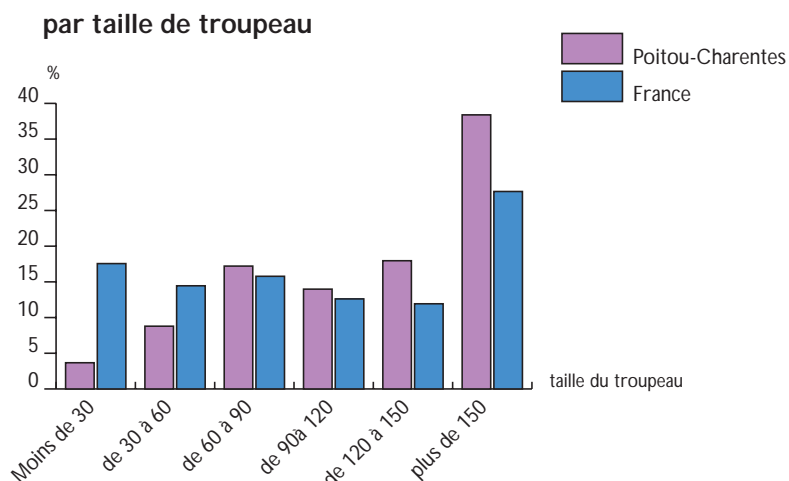


I A A T

ÉLEVAGE CAPRIN EN 1995

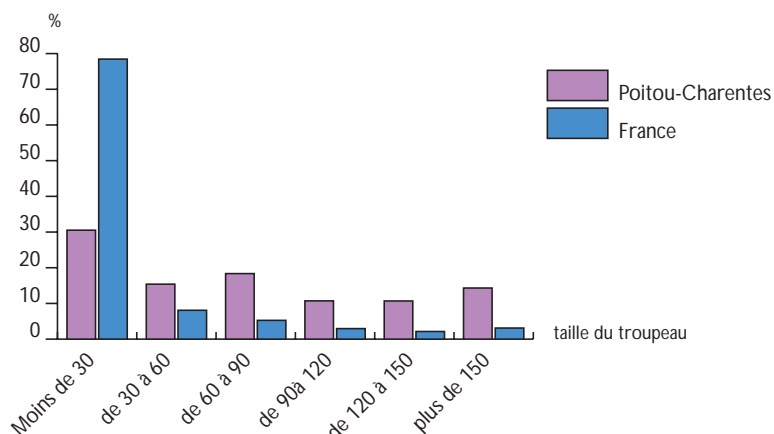
Répartition des effectifs caprins

Source : Enquête structure - SCEES



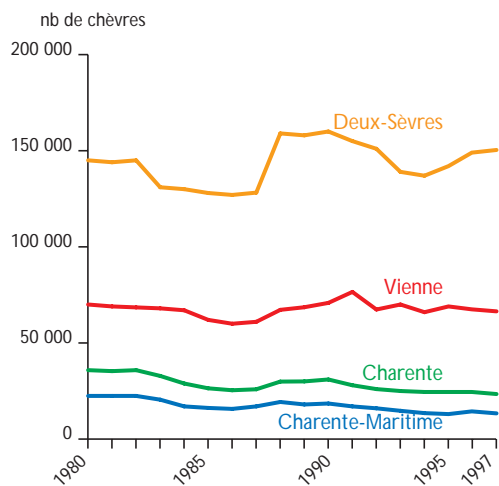
Répartition des exploitations par taille de troupeau en 1995

Source : Enquête structure - SCEES



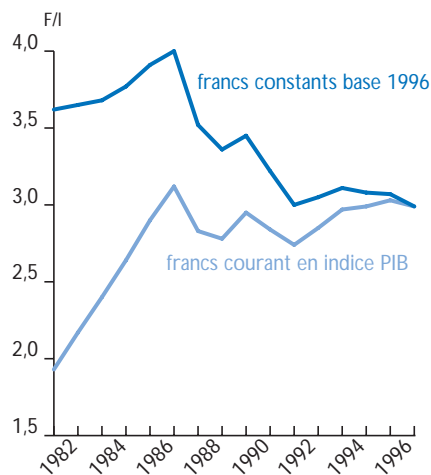
ÉVOLUTION DU NOMBRE DE CHÈVRES

Source : SCEES - SAA



PRIX DU LAIT DE CHÈVRE

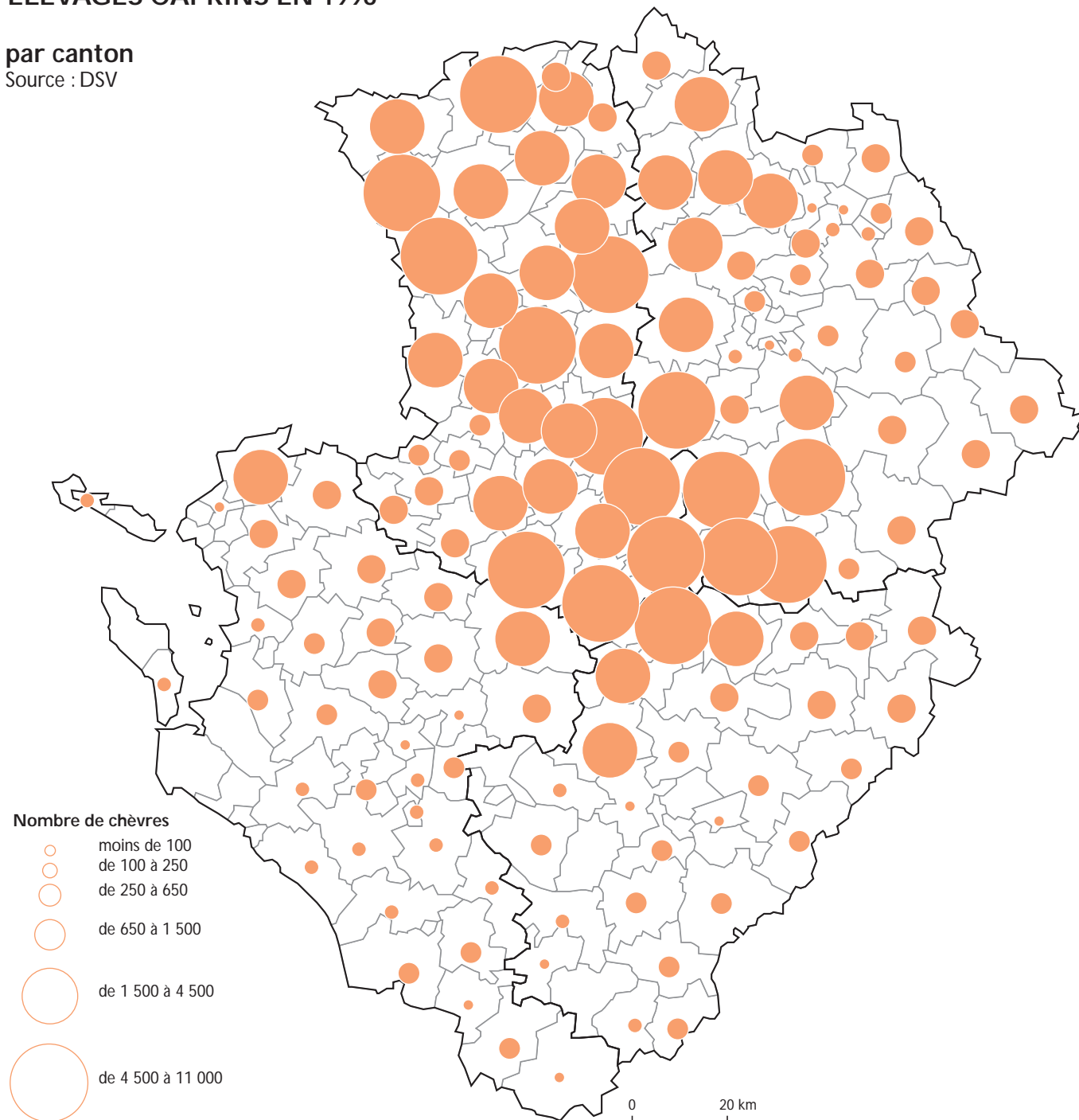
Source : SCEES - Enquête mensuelle laitière



ÉLEVAGES CAPRINS EN 1996

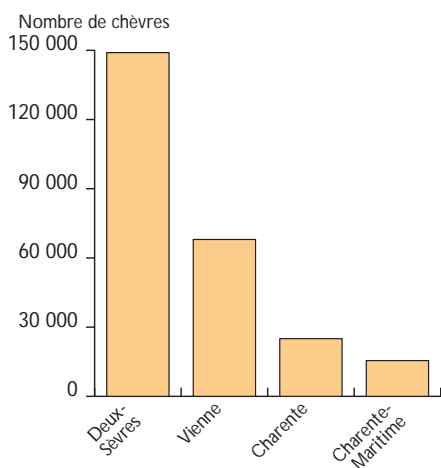
par canton

Source : DSV



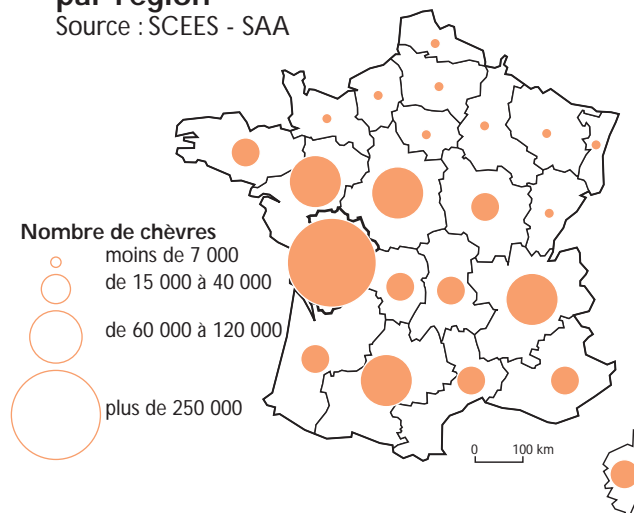
par département

Source : SCEES - SAA



par région

Source : SCEES - SAA



Livraisons

Quantités de lait livrées par le producteur, indépendamment de la localisation du siège de l'établissement collecteur

Production

Quantités totales de lait trait quelle qu'en soit la destination (y compris l'allaitement différé)

Collecte

Quantités totales de lait ramassées par les entreprises de transformation de la région, quelle que soit la localisation des livreurs

Caprigène-France

Union nationale de sélection et de promotion des races caprines

CAPRI-IA

Union nationale des coopératives agricoles d'insémination artificielle pour l'espèce caprine

POUR EN SAVOIR PLUS

Bureau régional interprofessionnel du lait de chèvre (BRILAC)

La vallée des Touches
Mignaloux-Beauvoir BP 191
86005 Poitiers cedex

Association régionale caprine (ARC)

La vallée des Touches
Mignaloux-Beauvoir BP 191
86005 Poitiers cedex

Centre de ressources et de documentation caprine (CRDC)

ENILIA BP 49
17700 Surgères

Direction régionale de l'agriculture et de la forêt (DRAF)

Service régional de statistique agricole (SRSA)
20, rue de la providence
BP 537
86020 Poitiers cedex

Chambres d'agriculture de Poitou-Charentes

Avec 38 % de la production française de lait de chèvre, et surtout 55 % des livraisons à des organismes de transformation, la région occupe la première place en France et en Europe. L'essor de cette production, lié au développement des coopératives beurrières pendant l'entre-deux guerres, constitue un bel exemple de transformation d'un handicap initial en atout économique majeur. C'est en effet grâce à l'organisation de la production et de la transformation que la « vache du pauvre » a accédé à l'économie de marché. De ce long cheminement la filière régionale a hérité une bonne cohésion et une remarquable structuration, et elle a su avec l'appui des instances régionales se doter d'outils de développement performants.

Cette production, l'une des rares qui ne soit pas soumise à une organisation commune de marché (OCM),

peut représenter une solution de transfert pour certains éleveurs, ou des opportunités pour l'installation. Mais elle ne peut jouer ce rôle que si la profession met en place une véritable auto-régulation de ses livraisons. Suite à la dernière crise de surproduction, en 1995, l'interprofession caprine a accepté la mise en œuvre d'un plan de développement en trois volets :

- maîtrise rigoureuse des livraisons des producteurs et des importations des transformateurs ;
- promotion des fromages de chèvre régionaux sur le marché national ;
- prospection des marchés de l'Union européenne (Bénélux et Allemagne en particulier).

Ce plan concrétise une volonté commune d'infléchir durablement les causes structurelles de déséquilibre.

Issu de la tradition, cet élevage a connu de profondes mutations au cours des der-

nières décennies, en matière d'intensification et d'intégration industrielle notamment. Elles ont été accompagnées par la mise en place d'un dispositif de recherche et d'appui technique et scientifique couvrant les domaines suivants :

- la maîtrise sanitaire et épidémiologique à la station régionale de pathologie caprine ;
- l'alimentation avec le volet caprin du programme « Agro-transfert Poitou-Charentes » ;
- la génétique et la reproduction développées et diffusées par Caprigène-France et CAPRI-IA ;
- la qualité des produits sur laquelle travaille l'Institut technique des produits laitiers caprins (ITPLC)

Un centre régional de documentation caprine (CRDC) gère la communication spécialisée et grand public du dispositif.

La production laitière caprine en 1997

Source : AGRESTE - Statistique agricole annuelle, Enquête annuelle laitière

	Chèvres	Livraisons	Livreurs	Livraisons moyennes
	nombre	hl	nombre	litres
Charente	24 000	128 000	268	47 761
Charente-Maritime	15 200	98 455	174	56 583
Deux-Sèvres	150 000	1 011 400	1 201	84 213
Vienne	67 200	426 900	572	74 633
Poitou-Charentes	256 400	1 664 755	2 215	75 158
France	838 547	3 137 142	4 893	64 115