

L'INDUSTRIE DU LAIT

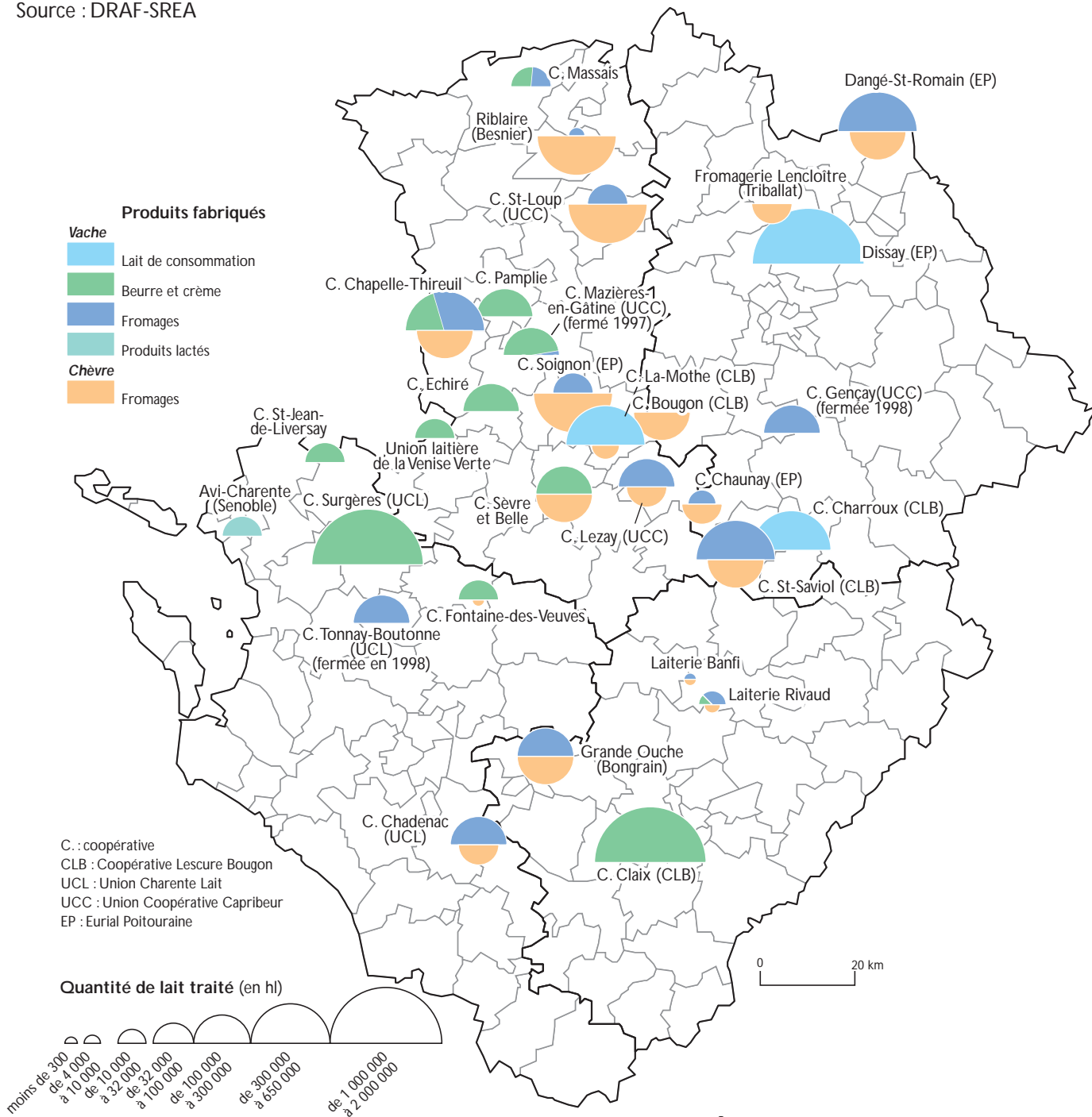
Ce secteur bénéficie d'une grande renommée et peut s'appuyer sur la spécificité caprine régionale pour affronter la concurrence.



I A A T

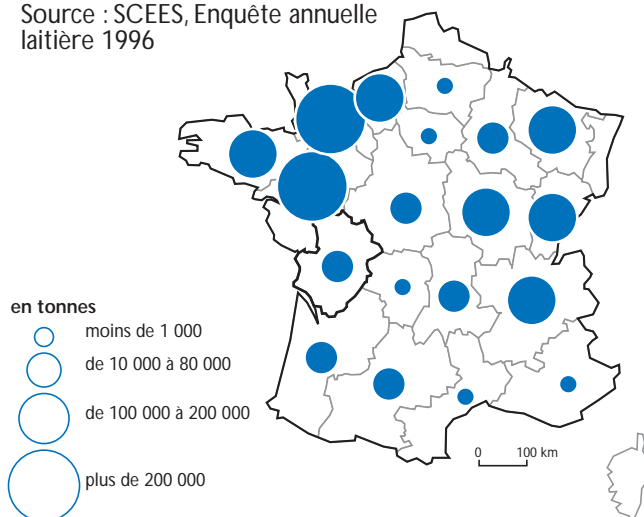
SITES DE TRANSFORMATIONS LAITIÈRES EN 1996

Source : DRAF-SREA



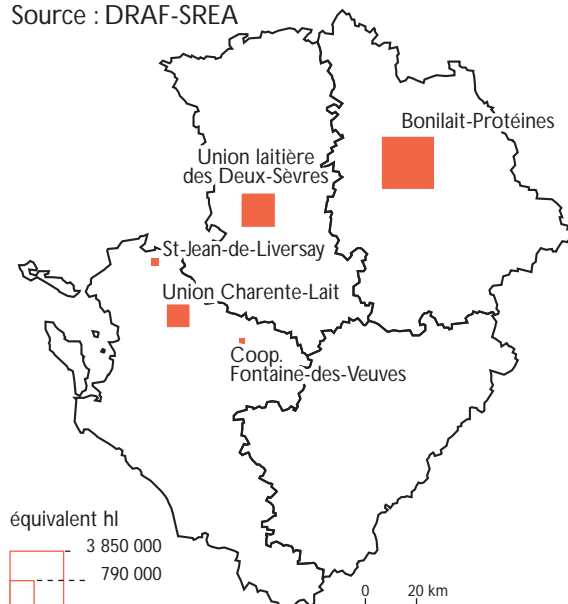
FROMAGES DE VACHE EN 1996 (fondus exclus)

Source : SCEES, Enquête annuelle laitière 1996



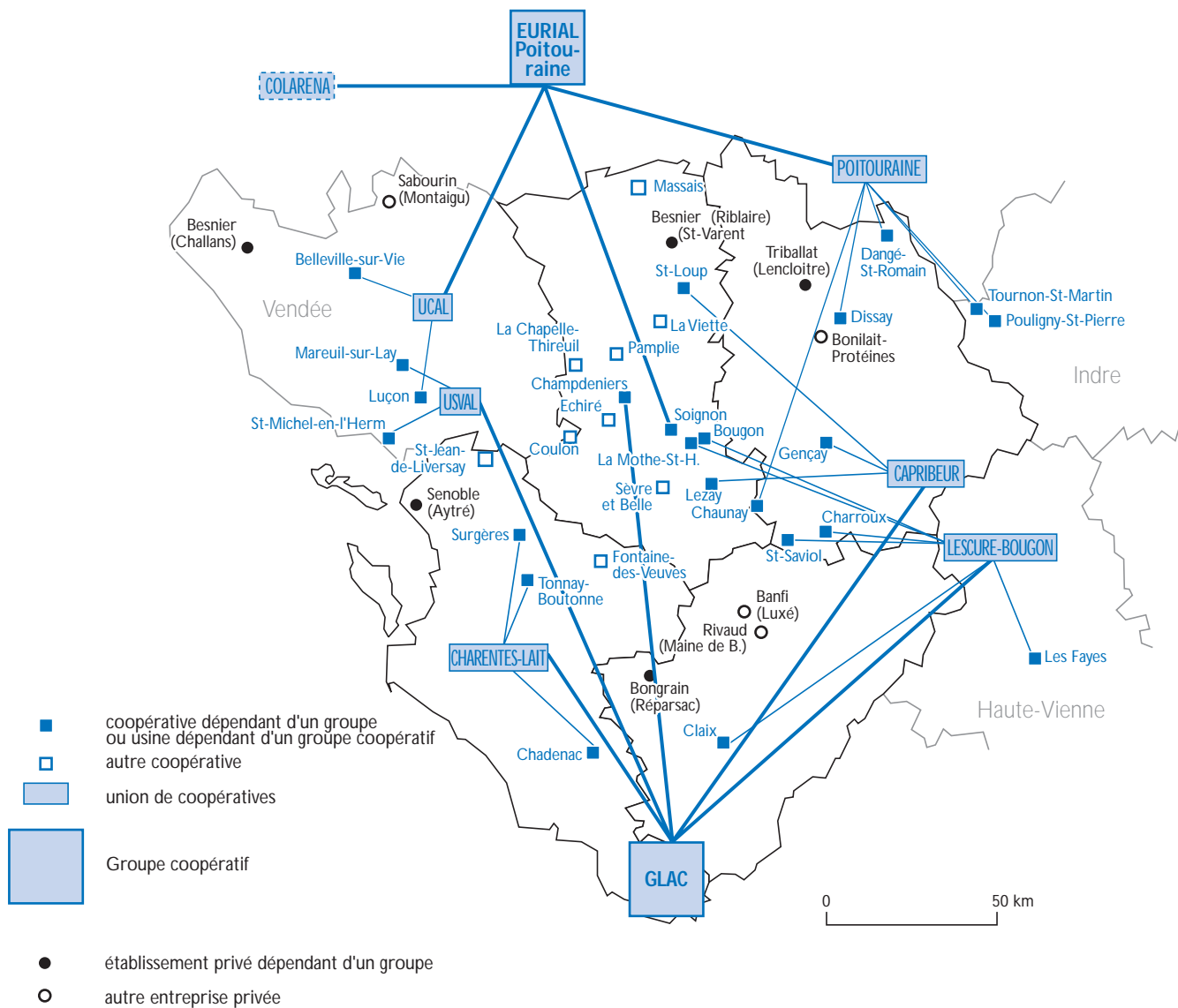
CASÉINE ET POUDRE EN 1996

Source : DRAF-SREA



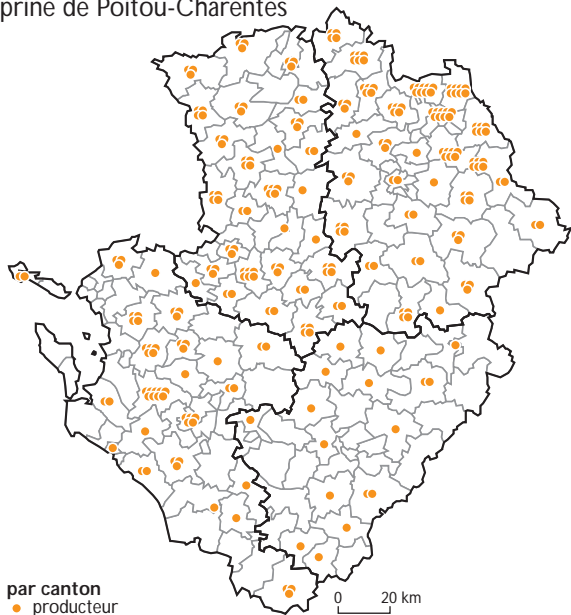
STRUCTURE DE L'INDUSTRIE LAITIÈRE EN 1996

Source : DRAF-SREA



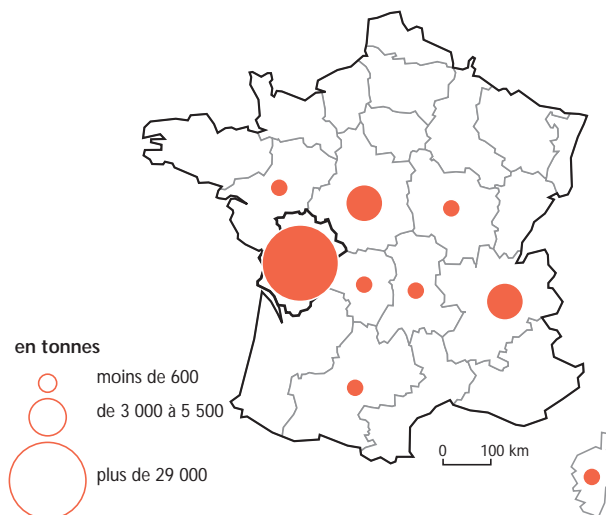
PRODUCTION FERMÈRE CAPRINE

Source : Association Régionale Caprine de Poitou-Charentes



FROMAGES DE CHÈVRE ET MI-CHÈVRE EN 1996

Source : Enquête annuelle laitière 1996 - SCEES



DÉFINITIONS

Charentes-Poitou

Bassin laitier composé de la Vendée, et des quatre départements de la région Poitou-Charentes

GLAC

Groupements des laiteries coopératives agricoles Charentes-Poitou

UHT

Ultra haute température

Depuis le début des années 1980, on assiste à une diminution sensible du nombre des sites régionaux de transformation laitière (une cinquantaine en 1980, 30 en 1998) qui est la conséquence :

- de la baisse de la production laitière bovine (-20 % entre 1983 et 1995 contre seulement -12 % en France) ;
- des regroupements et des fusions de coopératives ;
- de la spécialisation des outils au sein des groupes tant coopératifs que privés.

Charentes-Poitou est le berceau de la coopération (comme mentionné planche 18) : la première coopérative laitière a été créée en 1888 à Chaillé (commune de Saint-Georges-du-Bois, Charente-Maritime). Le mouvement coopératif s'est diffusé dès l'année suivante dans le reste de la Charente-Maritime, en Deux-Sèvres et en Vendée. En 1997, la coopération assure la collecte et la transformation de 85 % du lait produit en Charentes-Poitou.

L'INDUSTRIE DU LAIT : EN BREF

Les deux principaux opérateurs régionaux, les groupes coopératifs GLAC et EURIAL POITOURAINE transforment dans la totalité de leurs ateliers (en région et hors région) : 600 MI (millions de litres) de lait de vache et 105 MI de lait de chèvre pour le premier et 700 MI de lait de vache et 60 MI de lait de chèvre pour le second.

En matière de lait de vache, les industries de transformation du Poitou-Charentes sont essentiellement orientées vers la fabrication de lait liquide (UHT principalement) et de beurre, représentant respectivement 6,5 % et 6 % de la production nationale. Sur ces marchés de grande consommation, hormis quelques niches de qualité (ex. beurre d'Échiré, de la Viette...), les opérateurs régionaux conservent une place modeste par rapport aux grands groupes nationaux et internationaux. Depuis 1979, les beurres du Charentes-Poitou peuvent prétendre à l'Appellation d'origine contrôlée (AOC) du même nom. Il s'agit

d'une des deux seules appellations beurrières françaises sous laquelle 17 000 tonnes ont été commercialisées en 1997.

Sur le marché du fromage de chèvre, les transformateurs du Poitou-Charentes sont par contre en position de leaders.

La production et la transformation de lait de chèvre sont de véritables atouts pour le développement de la filière laitière régionale : avec près du tiers du troupeau caprin français, la région collecte 58 % du lait et fabrique près des trois quarts des fromages de chèvre de type industriel. Poitou-Charentes est une région « laitière » puisque 96 % des litrages produits sont livrés à des laiteries. Sur une zone géographique recouvrant les sols calcaires du Seuil du Poitou, le fromage de chèvre Chabichou du Poitou bénéficie de l'AOC depuis 1990. En 1998, 400 tonnes ont été commercialisées sous ce sigle contre 340 tonnes en 1997. Les producteurs fermiers assurent environ 15 % du volume vendu.

POUR EN SAVOIR PLUS

Direction régionale de l'agriculture et de la forêt (DRAF)
Service régional de statistique agricole (SRSA)

20, rue de la Providence
BP 537

86020 Poitiers cedex
Association centrale des laiteries coopératives (ACL)

44, rue Jean-Jaurès
BP 18
17700 Surgères

Fabrications de l'industrie laitière

Source : Enquête annuelle laitière - SCEES

	1986	1989	1992	1995	1996
Lait liquide	2 986 246	2 072 436	2 633 481	2 550 324	2 491 571
Beurre de crème ou de sérum	319 325	305 765	276 308	226 476	244 606
Fromages de vache (fondus exclus)	254 818	250 086	268 112	259 937	238 107
Fromages de chèvres	228 668	288 197	263 778	298 271	324 879
Lait en poudre industriel vrac	497 179	328 180	236 296	164 226	nd
Caséine et caséinate	46 250	30 398	19 752	24 787	30 139

nd : non disponible