

## ÉCONOMIE RÉGIONALE AGRICOLE ET AGROALIMENTAIRE

Avec des productions très diversifiées, l'agriculture est un des piliers de l'économie régionale.

L'industrie agroalimentaire s'appuie pour l'essentiel sur la viticulture et l'élevage, alors que les produits des grandes cultures sont peu valorisés dans la région.



D R A F P o i t o u - C h a r e n t e s

---

MINISTÈRE  
DE L'AGRICULTURE  
ET DE LA PÊCHE


---

I A A T

# ÉTABLISSEMENTS DE L'INDUSTRIE AGROALIMENTAIRE

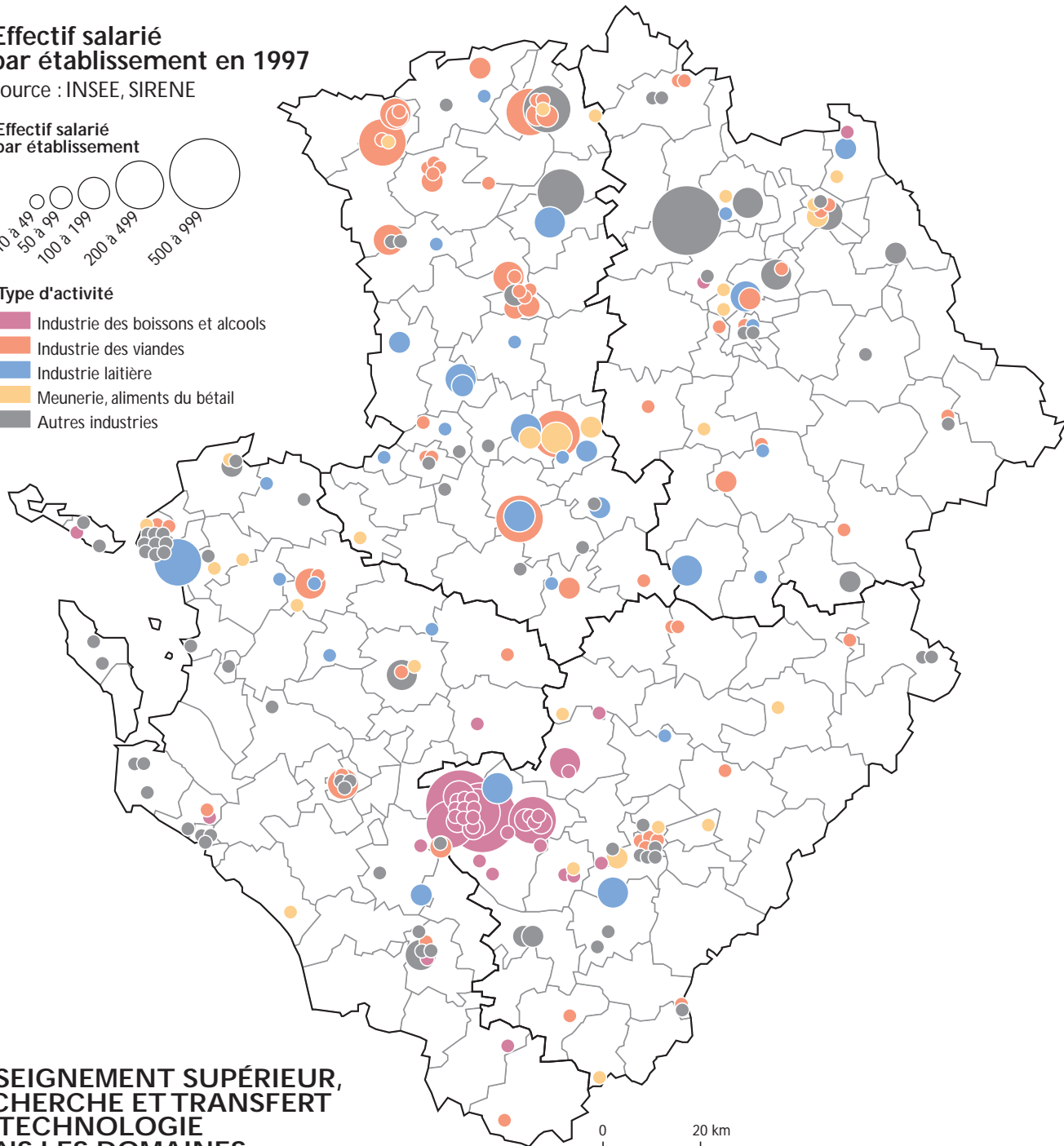
## Effectif salarié par établissement en 1997

Source : INSEE, SIRENE



### Type d'activité

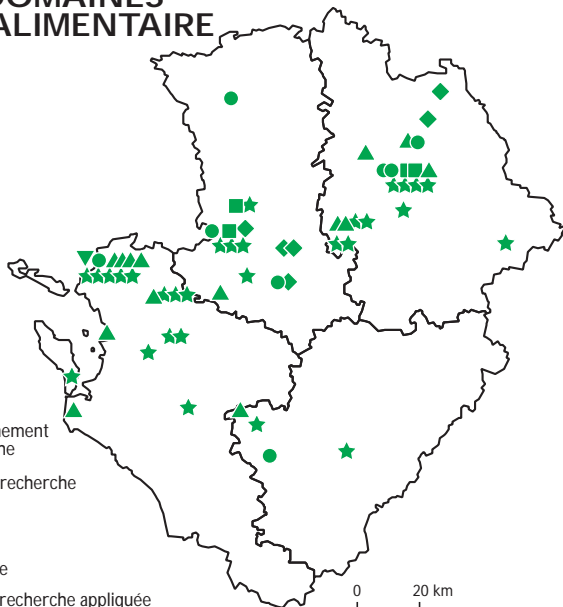
- Industrie des boissons et alcools
- Industrie des viandes
- Industrie laitière
- Meunerie, aliments du bétail
- Autres industries



## ENSEIGNEMENT SUPÉRIEUR, RECHERCHE ET TRANSFERT DE TECHNOLOGIE DANS LES DOMAINES DE L'AGROALIMENTAIRE EN 1998

### Type de structure

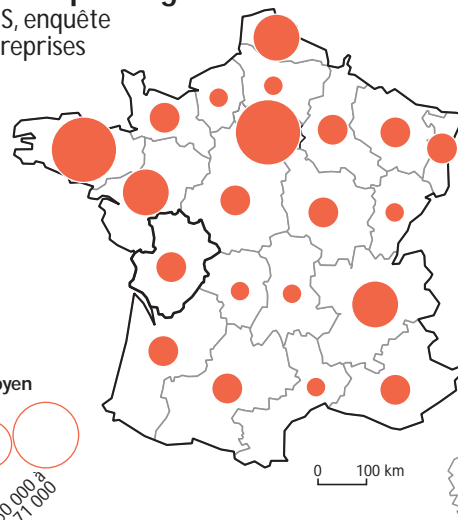

- Etablissement d'enseignement supérieur et de recherche
- ▲ Etablissement public de recherche
- ▼ CRITT
- Pôle structurant
- ◆ Recherche en entreprise
- ★ Autre établissement de recherche appliquée



## Effectif salarié par région en 1996

Source : SCEES, enquête annuelle d'entreprises

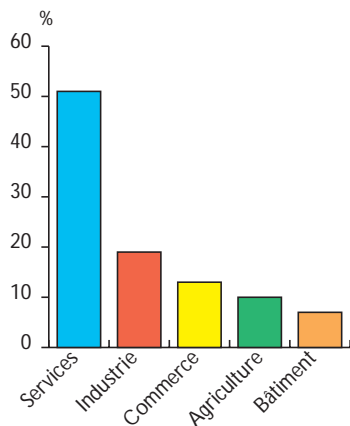
### effectif salarié moyen



## L'EMPLOI

### Les grands secteurs d'emploi en Poitou-Charentes en 1997

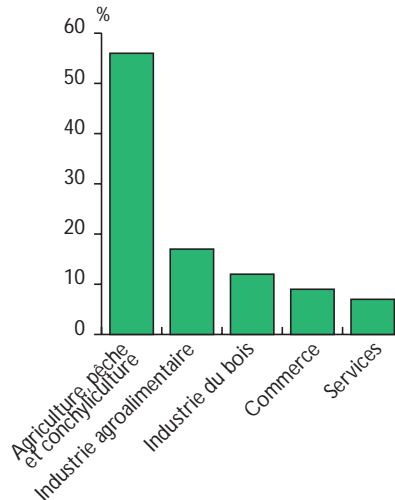
Source : INSEE Poitou-Charentes



### Répartition des emplois du secteur agricole en 1995

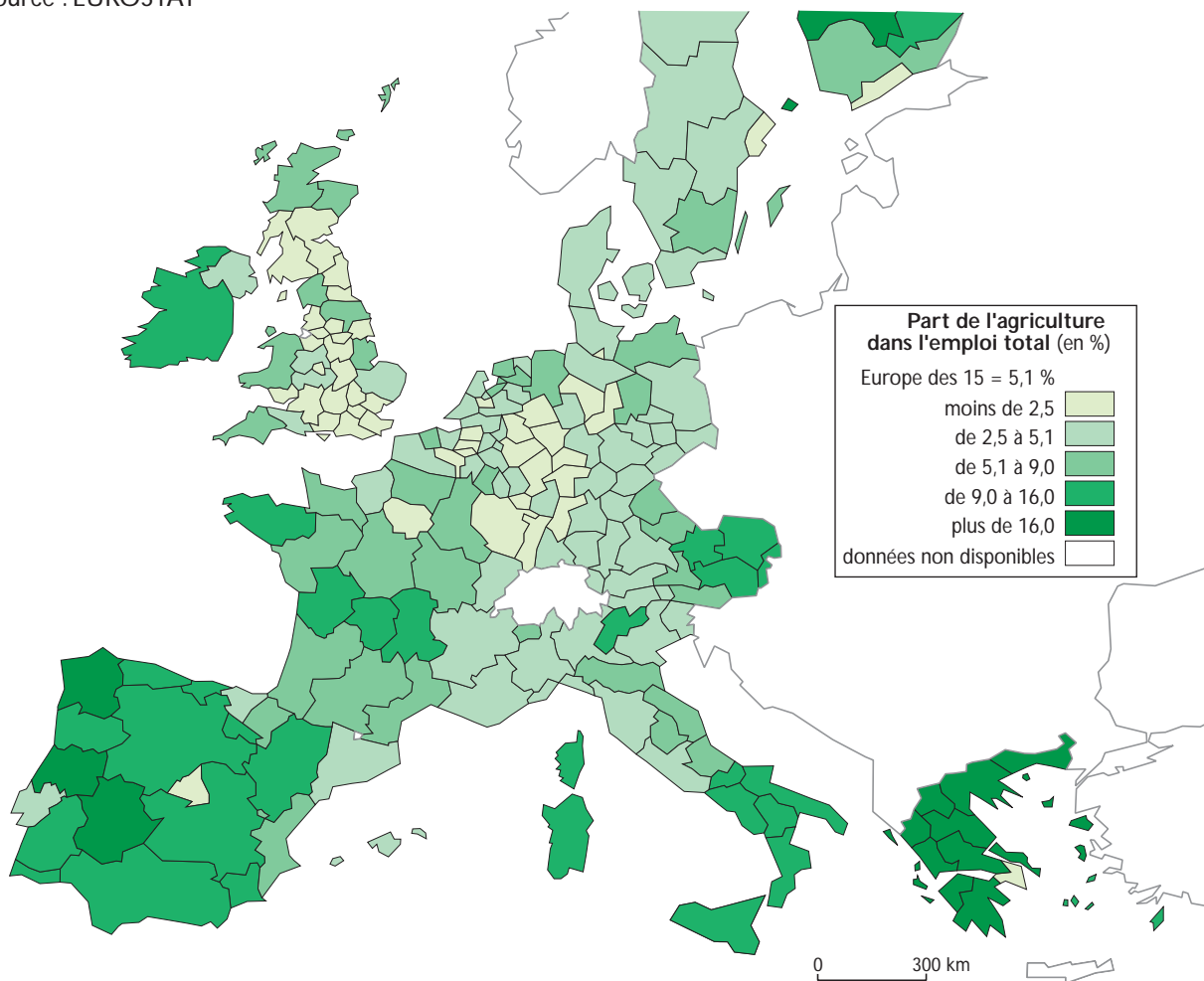
(évaluation 1995)

Source : INSEE Poitou-Charentes - Cahiers de Décimal n°23, décembre 1997 - TEPC 1996



### L'emploi agricole en 1996

Source : EUROSTAT



# INDICATEURS RÉGIONAUX DE L'ÉCONOMIE AGRICOLE ET AGROALIMENTAIRE

Source : DRAF, AGRESTE annuaire 1997

## PRODUCTION AGRICOLE

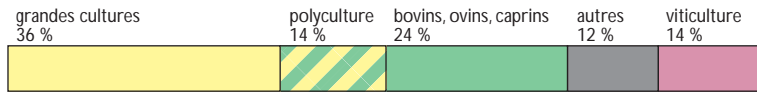
### surface

2 594 546 ha



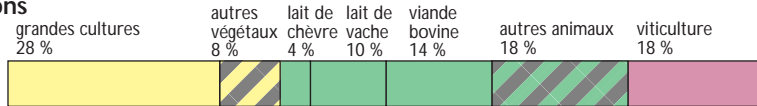
### emploi

48 852 UTA



### valeur économique des productions

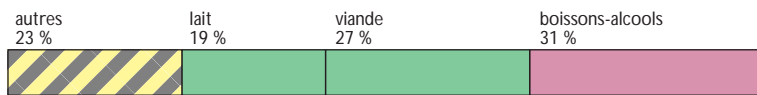
14 300 MF



## TRANSFORMATION

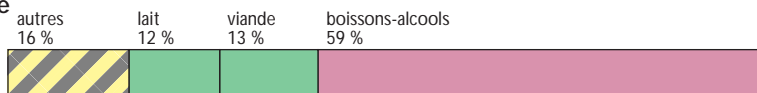
### emplois dans les IAA

12 425 emplois



### valeur ajoutée

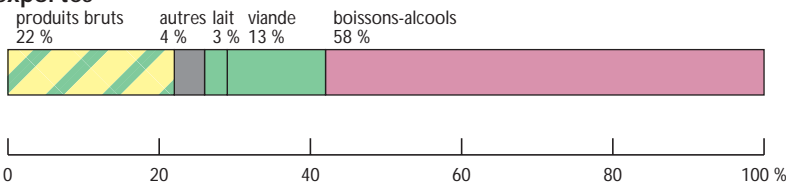
4 586 MF



## EXPORTATIONS

### valeur des produits exportés

3 697 MF



## FORÊT

### forêt

382 231 ha



### exploitations forestières

500 équivalent temps plein



### bois

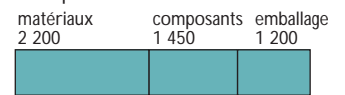
170 MF



## INDUSTRIE DU BOIS

### industrie du bois

4 850 emplois



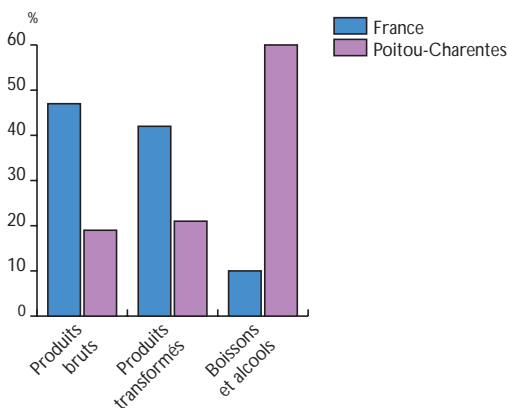
La comparaison directe des indicateurs demande beaucoup de prudence. Ainsi par exemple, les céréales autoconsommées à la ferme sont transformées en productions animales valorisées dans les filières viande.

Les indicateurs concernant les forêts et la transformation du bois sont également représentés à titre comparatif. Les industries du bois transforment en partie des bois importés.

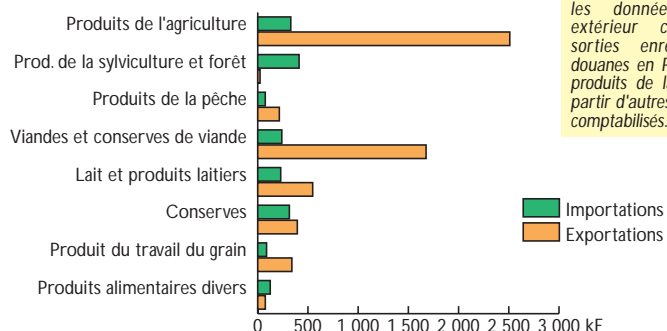
## LE COMMERCE EXTÉRIEUR AGRICOLE

Source : Douanes Poitou-Charentes-Limousin

### Exportations en 1996



### Importations et exportations de Poitou-Charentes en 1996

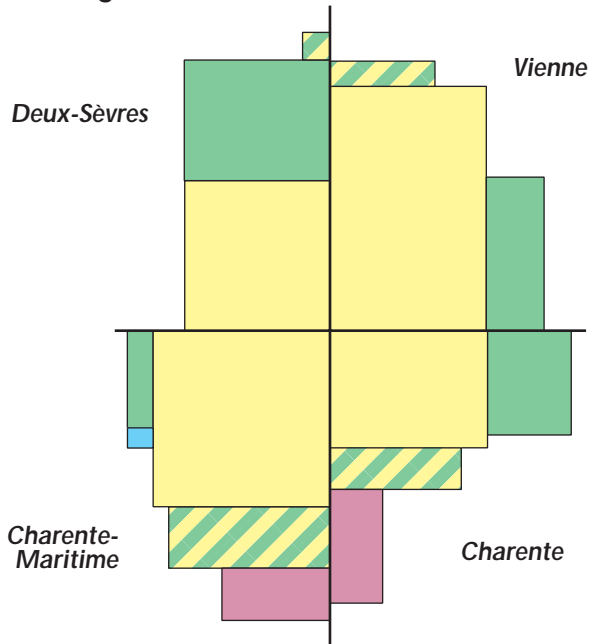


les données du commerce extérieur correspondent aux sorties enregistrées par les douanes en Poitou-Charentes : les produits de la région exportés à partir d'autres régions ne sont pas comptabilisés.

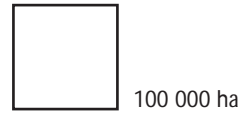
# INDICATEURS DÉPARTEMENTAUX DE L'ÉCONOMIE AGRICOLE ET AGROALIMENTAIRE

Source : DRAF, AGRESTE annuaire 1997

## Surface agricole utilisée

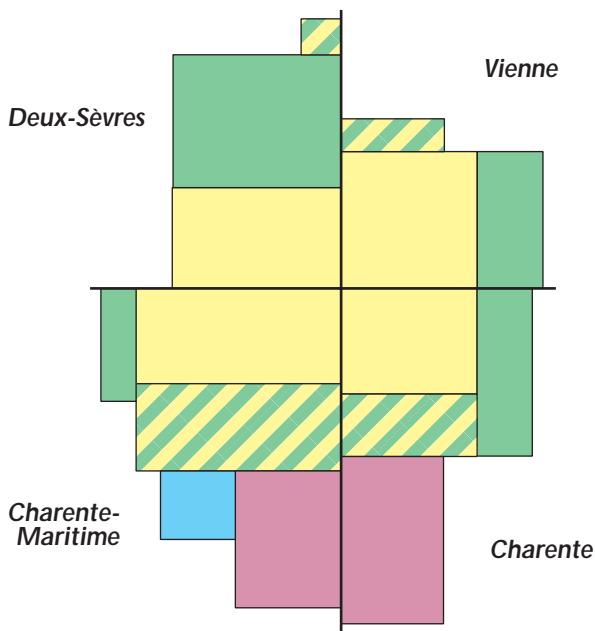


La surface de chaque quadrilatère est proportionnelle à l'importance de l'indicateur dans le département



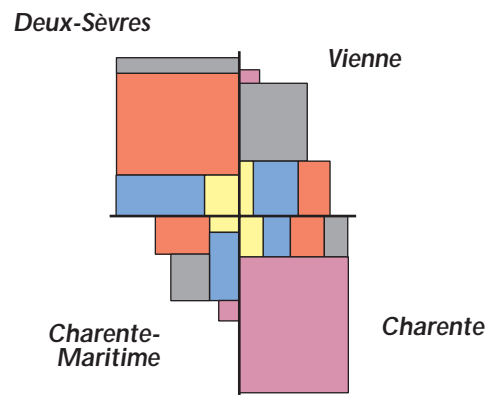
- Grandes cultures, oléo-protéagineux
- Élevages bovins, ovins, caprins
- Viticulture
- Polyculture
- Conchyliculture

## Emplois dans les exploitations



- Grandes cultures, oléo-protéagineux
- Élevages bovins, ovins, caprins
- Viticulture
- Polyculture
- Conchyliculture

## Emplois dans les industries agroalimentaires



- Meunerie, aliments du bétail
- Industrie des viandes
- Industrie du lait
- Industrie des boissons et alcools
- Autres industries

**Établissement**

Usine ou atelier qui ne possède pas nécessairement de personnalité juridique. Une **entreprise** peut compter plusieurs établissements  
**Valeur économique des productions**

Correspond à la valeur, selon les prix moyens de l'année, des ventes de produits finis, autoconsommations et soldes « ventes-achats » de produits agricoles

**Valeur ajoutée**

Différence entre la valeur des biens et des services produits et celle des biens et des services consommés

**Les emplois**

Le secteur agricole représente environ 15 % de l'emploi régional, ce qui place le Poitou-Charentes au deuxième rang des régions françaises (derrière la Bretagne), et parmi les plus « agricoles » des régions européennes.

Les trois-quarts de ces emplois se situent au niveau de la production, principalement dans les exploitations spécialisées de grande culture (28 %) et d'élevage (29 %).

**L'industrie agroalimentaire**

162 unités de plus de 10 salariés composent l'industrie agroalimentaire régionale. Elles sont en moyenne de taille inférieure à la moyenne nationale et se répartissent en fonction des productions locales : le secteur des boissons-alcools est regroupé à Cognac et dans ses environs, les abattoirs sont essentiellement dans les Deux-Sèvres, les laiteries et fromageries et les autres industries sont plus dispersées.

Mesurée à partir de l'effectif des salariés dans l'agroalimentaire, la région Poitou-Charentes reste relativement modeste puisqu'elle n'occupe que le 13<sup>e</sup> rang des régions françaises. Toutefois, grâce notamment au cognac, elle assure 3,6 % de la valeur ajoutée nationale et 8,6 % des exportations.

**Les composantes de l'économie agricole et agroalimentaire**

La représentation graphique des principaux indicateurs de l'économie agricole et agroalimentaire régionale montre que si les productions animales tiennent une place relativement équilibrée tant en emplois qu'en valeur économique, les grandes cultures dominent au niveau de la production et le cognac assure le tiers des emplois et près de 60 % de la valeur ajoutée de l'industrie agroalimentaire régionale.

La figuration des mêmes données par département met en évidence l'hétérogénéité de la région et la diversité des enjeux en termes d'emploi, et d'incidences de la politique agricole européenne.

**POUR EN SAVOIR PLUS**

**Direction régionale des douanes**

32, rue Salvador Allende  
BP 545  
86020 Poitiers cedex

**Institut national de la statistique et des études économiques (INSEE)**

**Direction régionale Poitou-Charentes**  
BP 557  
86020 Poitiers cedex

**Direction régionale de l'agriculture et de la forêt (DRAF)**

**Service régional de statistique agricole (SRSA)**  
20, rue de la Providence  
BP 537  
86020 Poitiers cedex

**les industries agroalimentaires en 1996 (entreprises et coopératives de 10 salariés et plus)**

Source : SCEES, enquête annuelle d'entreprise

	Nombre d'entreprises	Effectif salarié	Chiffre d'affaires net (MF)	Ventes export (MF)	Valeur ajoutée (MF)
Industrie des viandes	56	2 940	4 362	1 066	608
<i>dont viande de boucherie</i>	32	1 119	2 518	672	260
<i>dont viande de volaille</i>	13	1 477	1 546	344	284
Industrie du poisson	4	219	412	195	51
Industrie laitière et corps gras	22	2 106	4 550	423	565
Travail du grain	10	276	497	15	99
Fabrication aliments pour animaux	14	484	1 620	150	122
Autres industries alimentaires	17	1 539	1 655	63	422
<i>dont fab. ind. du pain et pâtisseries cuisinées</i>	6	1 087	1 223	60	279
Industrie des boissons et alcools	39	3 463	9 422	8 161	2 718
<i>dont produits eaux de vie</i>	34	3 351	9 174	8 015	2 651
<b>Total Poitou-Charentes</b>	<b>162</b>	<b>11 027</b>	<b>22 517</b>	<b>10 071</b>	<b>4 586</b>
<b>France entière</b>	<b>4 224</b>	<b>375 895</b>	<b>681 175</b>	<b>116 851</b>	<b>126 614</b>
<b>Part Poitou-Charentes dans France</b>	<b>3,8 %</b>	<b>2,9 %</b>	<b>3,3 %</b>	<b>8,6 %</b>	<b>3,6 %</b>
<i>rappel 1992 Poitou-Charentes</i>	<i>174</i>	<i>12 220</i>	<i>25 293</i>	<i>10 458</i>	<i>5 090</i>
<i>évolution 1992-1996 Poitou-Charentes</i>	<i>-7 %</i>	<i>-2 %</i>	<i>-11 %</i>	<i>-3 %</i>	<i>-8 %</i>