

# OBSERVATOIRE R E G I O N A L

## de l'emploi et de la formation

Données de cadrage statistiques

### Les jeunes en Poitou-Charentes par zone d'emploi et département

#### DEMOGRAPHIE

Projections démographiques des jeunes de moins de 25 ans à l'horizon 2010

	Effectifs des -15 ans en 1990	Effectifs des 15-24 ans en 1990	Part des 15-24 ans dans la pop. totale en 1990 (en %)	Evolution des -15 ans* 1990/2010 (en %)	Evolution des 15-24 ans* 1990/2010 (en %)
Nord Poitou	9 294	7 224	14	-17	-28
Châtelleraut	15 311	11 674	14	-16	-29
Montmorillon	6 449	5 282	12	-26	-35
Haute-Charente	10 836	8 819	13	-25	-36
Angoulême	36 403	28 828	14	-9	-23
Sud Charentes	12 234	9 801	13	-31	-37
Cognac	14 133	11 382	14	-18	-31
Saintonge-Intérieure	19 685	14 632	13	-14	-25
Saintonge-Maritime	25 102	19 671	13	-6	-22
La Rochelle	34 178	27 720	15	-5	-23
Sud Deux-Sèvres	34 694	27 610	14	-15	-27
Nord Deux-Sèvres	24 583	18 867	15	-25	-37
Poitiers	37 491	39 458	19	9	-9
Charente	59 579	47 118	14	-14	-26
Charente-Maritime	90 597	71 646	14	-11	-24
Deux-Sèvres	64 029	50 043	14	-18	-30
Vienne	66 188	62 161	16	-3	-18
Poitou-Charentes	280 393	230 968	14	-11	-24
France	11 386 559	8 494 324	15	-3	-8

\* Scénario tendanciel : correspond au taux de fécondité constaté en 1990 (1,63 en région), à la mortalité de 1990 à laquelle ont été ajoutés 4 années de gain d'espérance de vie, et à la reconduction de l'évolution 1975/1990 des migrations pour chaque zone.

#### FORMATION INITIALE

Les écoliers du préscolaire et primaire et les collégiens en 1998/1999

	Ecoles maternelles et primaires*		Collèges**			
	Effectifs	Variation sur 1 an nombre   %	Effectifs hors SES, SEGPA et EREA	Effectifs SES, SEGPA et EREA	Variation sur 1 an nombre   %	
Nord Poitou	4 989		2 540	179	-10	0
Châtelleraut	8 635		4 608	177	-50	-1
Montmorillon	4 003		2 331	97	-27	-1
Haute-Charente	5 607		3 165	205	-40	-1
Angoulême	19 767		10 535	445	-147	-1
Sud Charentes	6 547		3 501	111	-17	0
Cognac	8 250	non disponibles***	3 925	336	-22	-1
Saintonge Intérieure	10 899		6 200	382	10	0
Saintonge Maritime	15 088		7 085	322	-16	0
La Rochelle	20 571		10 859	426	-3	0
Sud Deux-Sèvres	19 753		9 903	362	36	0
Nord Deux-Sèvres	12 481		6 530	259	-94	-1
Poitiers	21 697		11 062	368	-149	-1
Charente	32 675	-272   -1	17 221	871	-243	-1
Charente-Maritime	52 128	-192   0	27 336	1 315	22	0
Deux-Sèvres	34 463	-473   -1	17 793	742	-140	-1
Vienne	37 819	-195   -1	19 868	741	-313	-1
Poitou-Charentes	157 085	-1 132   -1	82 218	3 669	-674	-1

\* y compris enseignements pour enfants inadaptés

\*\* = 1<sup>er</sup> cycle du second degré (inclut toutes les 4<sup>es</sup> et 3<sup>es</sup> technologiques), établissements publics et privés sous contrat

\*\*\* en raison d'une grève administrative en 1997/1998

Sources : RP 1990,  
projections modèle OMPHALE,  
scénario tendanciel, INSEE

Près d'un habitant de Poitou-Charentes sur trois (32 %) a moins de 25 ans. Cette proportion proche de la moyenne nationale (34 %) va très probablement s'en écarter, la réduction du nombre de jeunes étant sensiblement plus accentuée pour la région Poitou-Charentes qu'en moyenne nationale.

Sources : Rectorat, DRAF, DRASS,  
Conseil régional, universités de  
Poitiers et La Rochelle,  
Chambre régionale de commerce et  
d'industrie, IUFM

Les 243 000 jeunes scolarisés depuis la maternelle jusqu'au collège représentent une baisse de moins de 1 % sur un an. La scolarisation dans le préscolaire des enfants âgés de 2 ans atténue les effets liés à la baisse démographique.

## Les lycéens en 1998/1999

	Lycées et lycées professionnels* (Ministère de l'éducation nationale)			Lycées et lycées professionnels* (Ministère de l'agriculture et de la pêche)		
	Effectifs	Variation sur 1 an nombre	%	Effectifs	Variation sur 1 an nombre	%
Nord Poitou	2 293	-104	-4	146	-2 251	-94
Châtelleraut	2 684	15	1	546	-2 123	-80
Montmorillon	887	17	2	436	-446	-51
Haute-Charente	2 229	-10	0	308	-1 931	-86
Angoulême	8 303	-59	-1	664	-7 698	-92
Sud Charentes	1 615	6	0	743	-866	-54
Cognac	2 776	-3	0	619	-2 160	-78
Saintonge Intérieure	4 390	-146	-3	1 172	-3 364	-74
Saintonge Maritime	4 447	-43	-1	190	-4 298	-96
La Rochelle	8 204	63	1	311	-7 830	-96
Sud Deux-Sèvres	7 164	-20	0	1 055	-6 129	-85
Nord Deux-Sèvres	3 984	-167	-4	1 262	-2 889	-70
Poitiers	11 523	-116	-1	1 077	-10 562	-91
Charente	12 186	-53	0	1 791	44	3
Charente-Maritime	18 987	-104	-1	2 140	24	1
Deux-Sèvres	12 536	-257	-2	2 393	61	3
Vienne	16 790	-153	-1	2 205	22	1
<b>Poitou-Charentes</b>	<b>60 499</b>	<b>-567</b>	<b>-1</b>	<b>8 529</b>	<b>151</b>	<b>2</b>

\* élèves sous statut scolaire des établissements publics et privés sous et hors contrat ; y compris BTS et CPGE

82 500 jeunes sont scolarisés dans les lycées et lycées professionnels ou en apprentissage dans la région. La part dans ces effectifs, de l'enseignement relevant du Ministère de l'agriculture (11.7 %) et celle de l'apprentissage (16.4 %) sont en augmentation.

## Les apprentis au 31/12/98 par antenne\*

	Apprentis** non agricoles			Apprentis** agricoles		
	Effectifs	Variation sur 1 an nombre	%	Effectifs	Variation sur 1 an nombre	%
Nord Poitou	6	-17	n. s.	0	0	/
Châtelleraut	38	-1	n. s.	92	21	30
Montmorillon	5	-11	n. s.	128	13	11
Haute-Charente	353	12	4	53	11	26
Angoulême	1 432	113	9	84	4	5
Sud Charentes	1 004	137	16	85	-5	-6
Cognac	417	2	0	31	0	0
Saintonge Intérieure	1 223	139	13	252	3	1
Saintonge Maritime	0	0	/	11	11	n. s.
La Rochelle	2 764	34	1	64	-3	-4
Sud Deux-Sèvres	1 664	53	3	162	16	11
Nord Deux-Sèvres	415	55	15	79	34	76
Poitiers	3 077	117	4	66	-5	-7
Charente	2 392	131	6	166	29	21
Charente-Maritime	4 699	294	7	361	-19	-5
Deux-Sèvres	2 005	107	6	241	50	26
Vienne	3 302	101	3	339	40	13
<b>Poitou-Charentes</b>	<b>12 398</b>	<b>633</b>	<b>5</b>	<b>1 107</b>	<b>100</b>	<b>10</b>

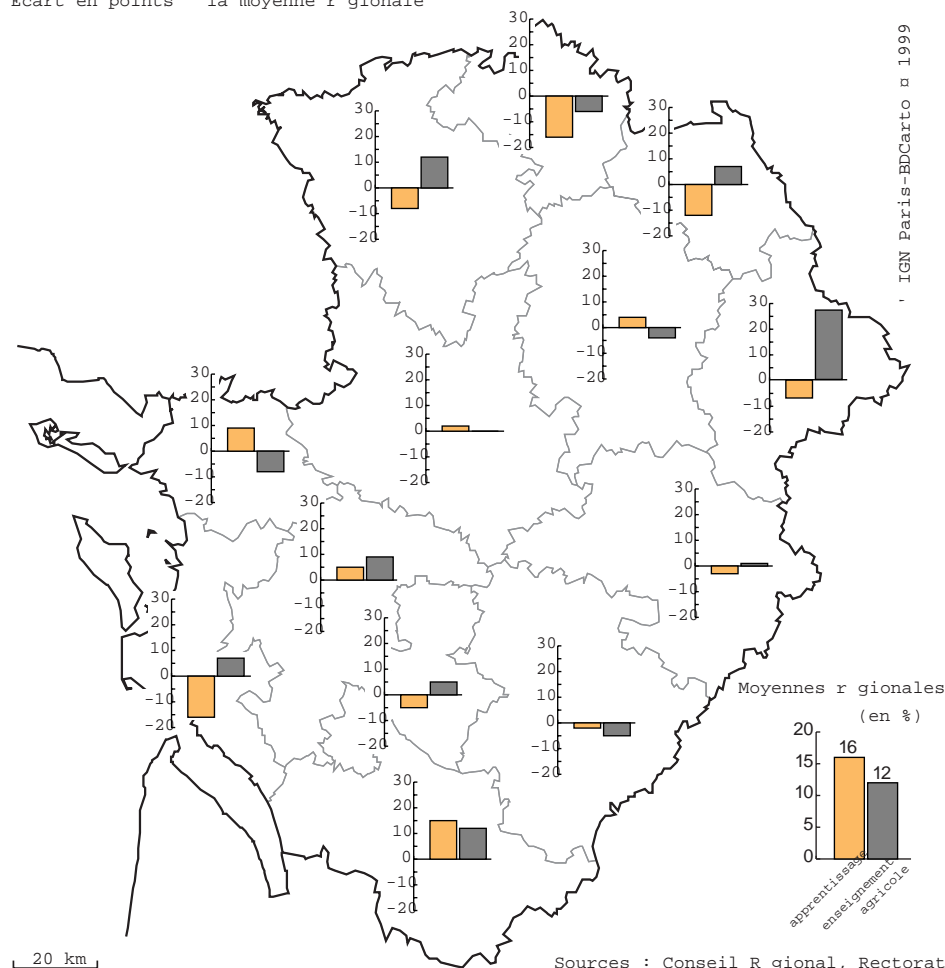
\* certains CFA bénéficient de lieux de formation d'apprentis géographiquement distincts mais rattachés juridiquement

\*\* y compris CPA, CFAR et sections d'apprentissage

n. s. : non significatif

Part de l'apprentissage et de l'enseignement agricole dans les effectifs des lycées, lycées professionnels et CFA (1998/1999)

Ecart en points la moyenne régionale



Les étudiants (établissements publics y compris IUFM, ENSMA et établissements de la CRCI\*, hors CNED) en 1998/1999

	Etudiants universitaires hors IUT			Etudiants universitaires IUT*			Etablissements privés ** Effectifs
	Effectifs	Variation sur 1 an nombre	%	Effectifs	Variation sur 1 an nombre	%	
Nord Poitou							
Châtelleraut				296	-57	-16	
Montmorillon							
Haute-Charente							
Angoulême	751	-12	-2	504	29	6	81
Sud Charentes							
Cognac	9	-3	n. s.				
Saintonge Intérieure							
Saintonge Maritime							
La Rochelle	4 643	132	3	817	-26	-3	542
Sud Deux-Sèvres	526	-14	-3	278	4	1	
Nord Deux-Sèvres							
Poitiers	21 521	-644	-3	1 219	-28	-2	430
Charente	760	-15	-2	504	29	6	81
Charente-Maritime	4 643	132	3	817	-26	-3	542
Deux-Sèvres	526	-14	-3	278	4	1	0
Vienne	21 521	-644	-3	1 515	-85	-5	430
Poitou-Charentes	27 450	-541	-2	3 114	-78	-2	1 053

\* (y.c. post-DUT)

\*\* uniquement ceux de la CRCI

Les effectifs des facultés et IUT sont en diminution. La désaffectation des étudiants est plus prononcée pour des spécialités telles que les sciences fondamentales et appliquées (- 800 étudiants soit - 17 % à Poitiers), les langues, littératures et civilisations étrangères (- 250 étudiants soit - 13 %), ainsi que le diplôme d'accès aux études universitaires (DAEU, - 115 étudiants soit - 39 %).

\* CRCI : Chambre régionale du commerce et de l'industrie

## Ensemble des effectifs 1998/1999 du préscolaire à l'enseignement supérieur, apprentis inclus

Plus de 357 000 jeunes sont en formation initiale en Poitou-Charentes, soit une baisse de 1 % sur un an. Les effectifs de l'apprentissage et l'enseignement agricole sont en progression.

	Effectifs	Variation sur un an*	
		nombre	en %
Nord Poitou	10 153		
Châtelleraut	17 076		
Montmorillon	7 887		
Haute-Charente	11 920		
Angoulême	42 566		
Sud Charentes	13 606		
Cognac	16 363		
Saintonge Intérieure	24 518		
Saintonge Maritime	27 143		
La Rochelle	49 201		
Sud Deux-Sèvres	40 867		
Nord Deux-Sèvres	25 010		
Poitiers	72 040		
<b>Charente</b>	<b>68 647</b>	<b>-350</b>	<b>-1</b>
<b>Charente-Maritime</b>	<b>112 968</b>	<b>131</b>	<b>0</b>
<b>Deux-Sèvres</b>	<b>70 977</b>	<b>-662</b>	<b>-1</b>
<b>Vienne</b>	<b>104 530</b>	<b>-1 227</b>	<b>-1</b>
<b>Poitou-Charentes</b>	<b>357 122</b>	<b>-2 108</b>	<b>-1</b>

\* hors enseignement supérieur privé

## Les formations sanitaires et sociales\* en 1998/1999

Près de la moitié des effectifs en formation sanitaire et sociale sont des élèves infirmier(e)s. Certaines formations voient leurs effectifs diminuer sensiblement sur un an : les aides-soignant(e)s (- 110 personnes soit - 30 %) ainsi que les auxiliaires de puériculture (- 47 soit - 49 %). Les formations d'aides à domicile sont en augmentation de 37 % (40 personnes supplémentaires).

	Effectifs	Variation sur un an*	
		nombre	en %
Nord Poitou	70	10	17
Châtelleraut		-18	-100
Montmorillon	/	/	/
Haute-Charente	12	-3	n. s.
Angoulême	293	-10	-3
Sud Charentes		0	
Cognac	12	-4	n. s.
Saintonge Intérieure	101	-5	-5
Saintonge Maritime	89	-3	-3
La Rochelle	284	-60	-17
Sud Deux-Sèvres	275	-31	-10
Nord Deux-Sèvres	0	-32	-100
Poitiers	1 286	6	0
<b>Charente</b>	<b>317</b>	<b>-17</b>	<b>-5</b>
<b>Charente-Maritime</b>	<b>474</b>	<b>-68</b>	<b>-13</b>
<b>Deux-Sèvres</b>	<b>345</b>	<b>-53</b>	<b>-13</b>
<b>Vienne</b>	<b>1 286</b>	<b>-12</b>	<b>-1</b>
<b>Poitou-Charentes</b>	<b>2 422</b>	<b>-150</b>	<b>-6</b>

\* ne concernent pas uniquement des jeunes

## INFORMATION ET ORIENTATION DES JEUNES

### Jeunes ayant bénéficié d'une action individualisée d'un centre d'information et d'orientation (CIO) en 1997/1998

	Jeunes scolarisés ayant bénéficié d'une action individualisée d'un CIO par niveau de formation						Jeunes hors statut scolaire
	VI et V bis	V	IV	III	II et >	Total	
Nord Poitou	1 376	711	760	52	169	3 068	341
Châtelleraut	1 086	704	568	93	297	2 748	452
Montmorillon	794	155	132	13	28	1 122	96
Haute Charente	1 255	310	221	21	29	1 836	20
Angoulême	3 582	1 220	1 478	233	618	7 131	964
Sud Charentes	991	342	230	14	30	1 607	250
Cognac	1 250	402	369	33	102	2 156	440
Saintonge Intérieure	1 657	473	391	51	69	2 641	296
Saintonge Maritime	1 607	625	328	11	1	2 572	25
La Rochelle	1 684	913	489	6	812	3 904	628
Sud Deux-Sèvres	2 324	1 176	1 204	107	200	5 011	372
Nord Deux-Sèvres	1 289	444	457	55	116	2 361	264
Poitiers	3 234	1 772	1 479	288	3 068	9 841	559
<b>Charente</b>	<b>5 664</b>	<b>1 844</b>	<b>1 967</b>	<b>278</b>	<b>730</b>	<b>10 483</b>	<b>1 404</b>
<b>Charente Maritime</b>	<b>5 939</b>	<b>2 353</b>	<b>1 438</b>	<b>82</b>	<b>912</b>	<b>10 724</b>	<b>1 199</b>
<b>Deux-Sèvres</b>	<b>4 623</b>	<b>2 048</b>	<b>2 240</b>	<b>201</b>	<b>447</b>	<b>9 559</b>	<b>881</b>
<b>Vienne</b>	<b>5 903</b>	<b>3 002</b>	<b>2 461</b>	<b>416</b>	<b>3 450</b>	<b>15 232</b>	<b>1 223</b>
<b>Poitou-Charentes</b>	<b>22 129</b>	<b>9 247</b>	<b>8 106</b>	<b>977</b>	<b>5 539</b>	<b>45 998</b>	<b>4 707</b>

NB : la zone prise en référence est la zone à laquelle appartient le CIO.

Sources : DRTEFP/assistance régionale Parcours pour les données sur missions locales et PAIO ; SAIO, Rectorat pour données sur CIO.

N. B. : pour ce qui concerne les CIO, les missions locales et les PAIO, la zone d'emploi est celle où se trouve la structure d'information.

Environ 50 000 jeunes sont accueillis par les CIO de Poitou-Charentes. Près de la moitié sont sans qualification. Plus d'un jeune sur dix a atteint le niveau licence. La zone d'emploi de Cognac accueille proportionnellement plus de jeunes non scolarisés.

Jeunes de moins de 26 ans contactés, accueillis ou suivis par les missions locales et permanences d'accueil, d'information et d'orientation (PAIO) en 1998

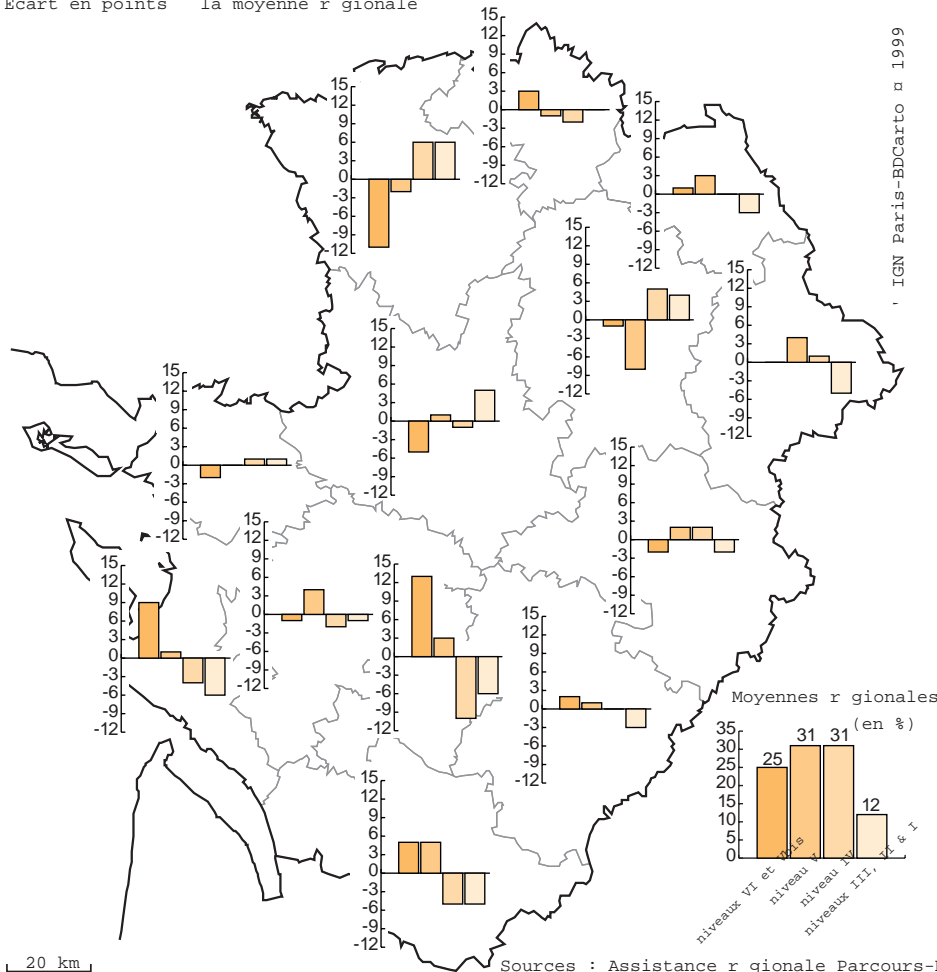
	Premiers accueils en 1998*			Jeunes contactés en 1998**	Entrées en situation en 1998***	Ens. **** des jeunes suivis au 31/12/98	Variation sur un an en données brutes	
	Ensemble	dt femmes en %	dt 18-21 ans en %				1 <sup>ers</sup> accueils	Ens. des jeunes suivis
Nord Poitou	535	59	53	1 772	2 163	1 828	-44	85
Châtelleraut	615	60	54	1 576	2 185	1 644	-26	51
Montmorillon	360	57	55	924	1 138	996	-8	161
Haute-Charente	700	56	53	1 701	2 117	1 793	-14	28
Angoulême	1 091	53	54	2 145	3 031	2 187	-78	-55
Sud Charentes	523	60	54	1 288	1 539	1 363	-64	-114
Cognac	457	55	49	916	1 061	961	64	-356
Saintonge Intérieure	1 134	55	53	2 826	3 397	2 918	-13	76
Saintonge Maritime	1 294	55	52	2 916	3 220	2 987	29	10
La Rochelle	1 864	55	52	4 498	4 655	4 572	-83	15
Sud Deux-Sèvres	1 548	58	53	3 829	5 668	4 011	-152	172
Nord Deux-Sèvres	807	67	57	1 450	1 704	1 572	261	531
Poitiers	1 803	54	51	3 982	6 200	4 086	-71	286
Charente	2 231	55	53	4 656	5 964	4 828	-80	-475
Charente Maritime	4 621	56	53	11 161	12 467	11 467	-109	4
Deux-Sèvres	2 719	61	54	6 204	8 737	6 563	74	711
Vienne	3 160	56	52	7 802	10 910	8 060	-84	650
Poitou-Charentes	12 731	57	53	29 823	38 078	30 918	-199	890

\* jeunes ayant été accueillis pour la 1<sup>ère</sup> fois en 1998  
 \*\* jeunes ayant eu, au cours de l'année 1998, au moins un contact sous forme d'entretien individuel, entretien collectif, visite ou téléphone  
 \*\*\* jeunes suivis qui débutent une situation (formation, ...) en 1998. Un jeune peut être compté plusieurs fois s'il débute plusieurs situations sur la période  
 \*\*\*\* jeunes dont le dossier est actif au 31/12/98 : ils ont bénéficié d'au moins un contact de type entretien individuel, entretien collectif, visite ou téléphone en 1998

L'ensemble des jeunes suivis au 31/12/98 augmente de 3 % sur un an, en dépit d'une diminution (- 2 %) du nombre des personnes nouvellement accueillies au cours de l'année 1998. Les jeunes femmes, majoritaires, représentent jusqu'à six personnes accueillies sur dix. Les effectifs de la zone d'emploi du Nord Deux-Sèvres évoluent fortement en raison de la fermeture pendant huit mois en 1997 de la PAIO de Parthenay. Les données sont donc à prendre avec prudence.

Rpartition dans chaque zone d'emploi des jeunes accueillis par les missions locales et les PAIO (31/12/98)

Ecart en points la moyenne r gionale



Niveaux de formation :

- VI et Vbis : personnes sortant du 1<sup>er</sup> cycle du 2<sup>nd</sup> degré et des classes du 2<sup>nd</sup> cycle court professionnel avant la classe terminale,
- V : personnes sortant de l'année terminale des 2<sup>es</sup> cycles courts professionnels (CAP, BEP), ou abandonnant le 2<sup>nd</sup> cycle long avant la classe terminale,
- IV : personnes sortant des classes terminales des baccalauréats, et des 1<sup>ères</sup> années de BTS, DUT, DEUG, ...
- III et + : personnes sortant des 2<sup>es</sup> années de BTS, DUT, DEUG ou ayant un niveau supérieur (licence, ...).

Sur l'ensemble des jeunes suivis par les missions locales et PAIO, environ 11 000 sont en emploi. La grande majorité (63 %) des emplois occupés par les jeunes sont à durée déterminée, saisonniers ou non. La répartition des différents types d'emploi reflète en partie les activités économiques des territoires : près d'un jeune en CDD saisonnier sur deux est en Charente-Maritime (activités touristique et agricole). Un jeune sur trois en intérim habite dans le département des Deux-Sèvres (activités industrielles dont l'agroalimentaire). Les CDI sont plus fréquents dans la Vienne. En Charente, les jeunes suivis sont globalement moins fréquemment en emploi.

Source : CNASEA-DRTEFP

Les zones d'emploi ayant le nombre de jeunes en contrat de qualification le plus élevé ont poursuivi cette tendance (La Rochelle + 21 %, Sud Deux-Sèvres + 18 %) ; inversement, celles où les contrats de qualification sont peu nombreux accusent une baisse du nombre de jeunes avec ce type de contrat (Nord Poitou - 37 %, Montmorillon - 23 %, Haute Charente - 22 %).

Source : Conseil régional

Un jeune sur cinq en formation continue dans les dispositifs de la Région habite dans la zone d'emploi de La Rochelle, et, au total, plus de quatre jeunes sur dix proviennent du département de la Charente-Maritime.

Source : CNASEA-DRTEFP

En Poitou-Charentes, un titulaire de CES sur quatre a moins de 26 ans, mais ce rapport est de moins d'un jeune sur cinq dans le département des Deux-Sèvres, et plus d'un sur trois dans la Vienne. La part des jeunes dans les personnes en CEC est plus faible (10 %).

## Jeunes de moins de 26 ans suivis par les missions locales et PAIO en 1998, par type de contrat d'emploi

	Intérim	CDD saisonnier	Autres CDD	Emplois jeunes	CDI	Autres	Total
<b>Nord Poitou</b>	204	259	302	32	129	32	958
<b>Châtelleraut</b>	112	30	333	21	114	7	617
<b>Montmorillon</b>	36	37	279	21	87	1	461
<b>Haute Charente</b>	57	48	276	26	54	11	472
<b>Angoulême</b>	121	85	452	13	93	14	778
<b>Sud Charentes</b>	40	90	163	25	48	11	377
<b>Cognac</b>	15	37	105	7	32	2	198
<b>Saintonge Intérieure</b>	85	271	612	100	197	21	1 286
<b>Saintonge Maritime</b>	46	322	170	23	97	22	680
<b>La Rochelle</b>	143	204	814	113	321	46	1 641
<b>Sud Deux-Sèvres</b>	162	181	569	155	208	45	1 320
<b>Nord Deux-Sèvres</b>	150	108	349	39	84	18	748
<b>Poitiers</b>	214	308	801	110	415	57	1 905
<b>Charente</b>	187	165	738	48	174	24	1 336
<b>Charente-Maritime</b>	309	884	1 723	257	645	98	3 916
<b>Deux-Sèvres</b>	453	476	1 091	212	326	85	2 643
<b>Vienne</b>	436	455	1 673	168	734	80	3 546
<b>Poitou-Charentes</b>	<b>1 385</b>	<b>1 980</b>	<b>5 225</b>	<b>685</b>	<b>1 879</b>	<b>287</b>	<b>11 441</b>

NB : données au 26/02/99. Les données incluent l'ensemble de la base (c'est-à-dire quelques >26 ans peuvent être inclus dans ces données).

## FORMATION CONTINUE ET ACCES A L'EMPLOI

### Contrats de qualification en 1997 et 1998

Lieu de travail	Contrats en cours au 31/12/98	Evolution sur un an	
		brute*	%
<b>Nord Poitou</b>	50	-29	-37
<b>Châtelleraut</b>	130	6	5
<b>Montmorillon</b>	47	-14	-23
<b>Haute-Charente</b>	49	-14	-22
<b>Angoulême</b>	348	35	11
<b>Sud Charentes</b>	86	-5	-5
<b>Cognac</b>	154	21	16
<b>Saintonge Intérieure</b>	101	-22	-18
<b>Saintonge Maritime</b>	180	-23	-11
<b>La Rochelle</b>	533	94	21
<b>Sud Deux-Sèvres</b>	444	69	18
<b>Nord Deux-Sèvres</b>	247	28	13
<b>Poitiers</b>	419	-31	-7
<b>Charente</b>	549	14	3
<b>Charente-Maritime</b>	893	62	7
<b>Deux-Sèvres</b>	727	-17	-2
<b>Vienne</b>	619	93	18
<b>Poitou-Charentes</b>	<b>2 788</b>	<b>97</b>	<b>4</b>

\*55 jeunes travaillaient hors de la région au 31/12/97

### Jeunes de moins de 26 ans (non salariés) en formation continue dans les dispositifs du Conseil Régional

Domicile du jeune	Effectifs au 31/03/98
<b>Nord Poitou</b>	68
<b>Châtelleraut</b>	132
<b>Montmorillon</b>	77
<b>Haute-Charente</b>	56
<b>Angoulême</b>	280
<b>Sud Charentes</b>	192
<b>Cognac</b>	115
<b>Saintonge Intérieure</b>	181
<b>Saintonge Maritime</b>	285
<b>La Rochelle</b>	550
<b>Sud Deux-Sèvres</b>	315
<b>Nord Deux-Sèvres</b>	129
<b>Poitiers</b>	275
<b>Charente</b>	429
<b>Charente-Maritime</b>	1 212
<b>Deux-Sèvres</b>	475
<b>Vienne</b>	542
<b>Hors Poitou-Charentes</b>	86
<b>Poitou-Charentes</b>	<b>2 743</b>

### Jeunes de moins de 26 ans sous contrat emploi solidarité (CES) et contrat emploi consolidé (CEC) au 31/12/98

	Moins de 26 ans en CES	Part en % des jeunes dans l'ens. des CES	Moins de 26 ans en CEC	Part en % des jeunes dans l'ens. des CEC
<b>Charente</b>	620	33	208	14
<b>Charente-Maritime</b>	867	22	111	8
<b>Deux-Sèvres</b>	303	18	48	5
<b>Vienne</b>	434	34	159	11
<b>Poitou-Charentes</b>	<b>2 224</b>	<b>25</b>	<b>526</b>	<b>10</b>

NB : les données sur les CES et CEC présents au 31/12/98 représentent le balayage de tous les bénéficiaires de ces contrats pour lesquels la date d'embauche est <= au 1er jour du mois et dont la sortie est >= au dernier jour du mois. Six mois après la date de référence, les données peuvent être considérées exactes à 90/95 %

Jeunes en stage d'insertion et de formation à l'emploi (SIFE individuels et collectifs) au 31/12/98

Jeunes de moins de 26 ans bénéficiaires du revenu minimum d'insertion (RMI) au 31/12/98

Source : DRAFPA

	Effectifs	Evolution sur 1 an %
Nord Poitou	31	11
Châtelleraut	2	n. s.
Montmorillon	8	-43
Haute-Charente	16	-24
Angoulême	8	n. s.
Sud Charentes	3	n. s.
Cognac	13	30
Saintonge Intérieure	10	100
Saintonge Maritime	26	-24
La Rochelle	3	n. s.
Sud Deux-Sèvres	5	n. s.
Nord Deux-Sèvres	4	n. s.
Poitiers	27	50
Charente	52	-9
Charente-Maritime	21	-83
Deux-Sèvres	45	45
Vienne	38	-38
Poitou-Charentes	156	-43

	Ensemble < 26 ans	Part femmes en %	Part jeunes en % ds ens. bénéficiaires
Nord Poitou	39	64	7
Châtelleraut	118	68	7
Montmorillon	32	56	8
Haute-Charente	89	72	10
Angoulême	343	65	9
Sud Charentes	72	61	6
Cognac	116	78	11
Saintonge Intérieure	174	72	9
Saintonge Maritime	244	70	8
La Rochelle	331	65	8
Sud Deux-Sèvres	219	66	9
Nord Deux-Sèvres	70	67	10
Poitiers	321	62	10
Charente	556	68	10
Charente-Maritime	841	68	8
Deux-Sèvres	339	65	10
Vienne	506	62	9
Poitou-Charentes	2 242	66	9

Le nombre de jeunes en SIFE en fin d'année a fortement diminué (- 43%).

Source : Fédération CAF Centre-Ouest-Atlantique, d'après les données des CAF départementales 16, 17, 79 et 86

En Poitou-Charentes, deux tiers (66 %) des jeunes bénéficiaires du RMI sont des femmes. Elles représentent à peine plus de la moitié (56 %) des jeunes RMIstes dans la zone de Montmorillon mais près de huit bénéficiaires sur dix (78 %) dans la zone d'emploi de Cognac.

FLUX CUMULES 1998\*

Poitou-Charentes	6 294	-15
------------------	-------	-----

\* = ensemble des jeunes entrés en stage au cours de l'année

NB : les SIFE individuels représentent seulement 2 % du total des SIFE. En effet, si le taux de couverture des SIFE collectifs est excellent, celui des SIFE individuels est très médiocre puisque l'on évalue qu'un stagiaire sur deux ne figure pas dans la base.

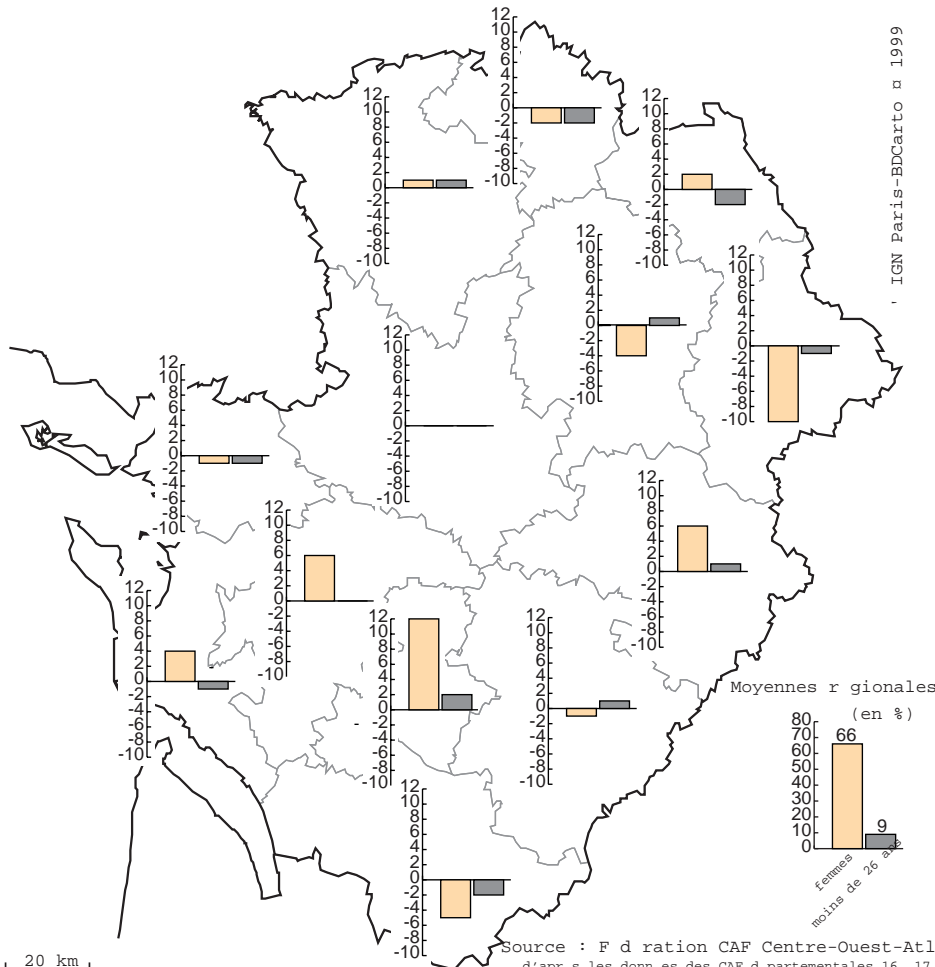
N. B. : les personnes bénéficiaires du RMI sont souvent en CES ; les données ne sont donc pas cumulables.

Les totaux par zone d'emploi et par département diffèrent légèrement pour 2 raisons :

- ✓ lorsqu'un allocataire déménage, il arrive que la caisse gère quelques temps son compte avant mutation du dossier
- ✓ pour un petit nombre de cas, le code commune présent dans le fichier est erroné et ne peut donc être rattaché à aucune zone d'emploi

B n ficiaires du RMI de moins de 26 ans (31/12/98)

Ecart en points la moyenne r gionale



Source : DADS, INSEE

L'emploi salarié des jeunes est resté stable sur un an. Les personnes de moins de 26 ans représentent un salarié sur sept.

## EMPLOI SALARIE

### Jeunes de moins de 26 ans salariés\* au 31/12/97

	Nb salariés < 26 ans	Evolution en % sur 1 an	Part jeunes en % ds emploi salarié
Nord Poitou	1 480	-1	15
Châtelleraut	2 582	-6	12
Montmorillon	1 135	3	14
Haute-Charente	1 724	8	16
Angoulême	6 163	3	12
Sud Charentes	1 790	1	15
Cognac	2 585	5	13
Saintonge Intérieure	2 923	2	13
Saintonge Maritime	4 218	-1	15
La Rochelle	6 620	2	14
Sud Deux-Sèvres	6 537	0	12
Nord Deux-Sèvres	4 220	-5	15
Poitiers	9 196	-3	15
Charente	10 134	4	12
Charente-Maritime	15 500	1	14
Deux-Sèvres	11 676	-2	14
Vienne	13 863	-3	14
Poitou-Charentes	51 173	0	14

\* Certains secteurs d'activité ne sont pas ou qu'en partie couverts par la source utilisée (DADS). Sont exclus les salariés de l'agriculture, des postes et télécommunications, de l'intérim, de la recherche développement, de l'éducation nationale, de l'action sociale, des services domestiques ainsi que les agents des organismes de l'Etat. Aussi ces informations sont-elles données à titre indicatif, faute d'autres sources disponibles récentes. Les données incluent les personnes sous contrat emploi solidarité et les apprentis.

Sources : Préfectures 16, 17, 79 et 86, Inspections académiques, Rectorat, DRTEFP

Les « Emplois jeunes » ont poursuivi leur développement en 1998/1999. La zone d'emploi de Saintonge Intérieure est celle qui a le plus eu recours à ce type d'emploi.

### « Emplois jeunes » (programme « Nouveaux services - emploi jeunes ») au 31/05/99 y compris Education nationale et Police nationale

Lieu de travail	Effectifs	Evol./1 an données brutes
Nord Poitou	361	326
Châtelleraut	343	299
Montmorillon	65	42
Haute-Charente	115	57
Angoulême	568	360
Sud Charentes	110	64
Cognac	109	48
Saintonge Intérieure	588	526
Saintonge Maritime	201	126
La Rochelle	241	115
Sud Deux-Sèvres	314	166
Nord Deux-Sèvres	283	201
Poitiers	215	38
Charente	792	460
Charente-Maritime	1 108	807
Deux-Sèvres	973	727
Vienne	663	397
Poitou-Charentes	3 536	2 391

Source : DRANPE

### Jeunes de moins de 26 ans sous contrat « initiative emploi »

	Effectifs 30/04/99*	Evolution en % sur 1 an	Part en % chômeurs longue durée chez 18/25 ans en CIE**
Nord Poitou	9	n.s.	44
Châtelleraut	17	n.s.	76
Montmorillon	9	n.s.	56
Haute-Charente	8	n.s.	88
Angoulême	91	26	54
Sud Charentes	3	n.s.	33
Cognac	16	n.s.	75
Saintonge-Intérieure	6	n.s.	67
Saintonge-Maritime	32	-47	28
La Rochelle	32	-64	66
Sud Deux-Sèvres	54	-10	56
Nord Deux-Sèvres	6	n.s.	50
Poitiers	47	-23	38
Charente	115	1	59
Charente-Maritime	73	-64	48
Deux-Sèvres	69	-37	54
Vienne	73	-32	49
Poitou-Charentes	330	-38	53

\* cumul des contrats signés de janvier à avril 1999

\*\* jeunes de moins de 25 ans

La zone d'Angoulême rassemble à elle seule plus du quart (27 %) des CIE signés par des jeunes, et est la seule à progresser, comparativement à la même période de 1998. Globalement, le nombre de bénéficiaires de CIE ayant moins de 25 ans chute plus fortement (- 38 %) que la moyenne tous âges confondus (- 24 %). Les jeunes au chômage de longue durée sont encore plus touchés par cette réduction du nombre de contrats signés (- 44 % sur un an).

# LES DEMANDES D'EMPLOI

## Demandeurs d'emploi de moins de 26 ans au 31/12/98

	Catégorie 1*		Catégorie 6**	
	Nb de jeunes < 26 ans	% < 26 ans dans l'ensemble	Nb de jeunes < 26 ans	% < 26 ans dans l'ensemble
Nord Poitou	722	28	252	37
Châtelleraut	1 122	27	426	36
Montmorillon	423	27	105	34
Haute-Charente	715	30	209	39
Angoulême	2 794	25	871	32
Sud Charentes	1 066	29	238	36
Cognac	1 076	26	296	31
Saintonge Intérieure	1 434	27	311	39
Saintonge Maritime	2 345	24	538	33
La Rochelle	3 307	25	824	33
Sud Deux-Sèvres	2 353	26	950	39
Nord Deux-Sèvres	1 208	31	825	48
Poitiers	3 145	30	839	36
<b>Charente</b>	<b>4 452</b>	<b>26</b>	<b>1 364</b>	<b>33</b>
<b>Charente-Maritime</b>	<b>8 196</b>	<b>25</b>	<b>1 912</b>	<b>34</b>
<b>Deux-Sèvres</b>	<b>3 987</b>	<b>28</b>	<b>1 957</b>	<b>43</b>
<b>Vienne</b>	<b>5 229</b>	<b>29</b>	<b>1 513</b>	<b>35</b>
<b>Poitou-Charentes</b>	<b>21 864</b>	<b>27</b>	<b>6 746</b>	<b>36</b>

\* Les demandeurs d'emploi de catégorie 1 sont les personnes sans emploi, immédiatement disponibles, tenues d'accomplir des actes positifs de recherche d'emploi, à la recherche d'un emploi à durée indéterminée à temps plein.

\*\* Les demandeurs d'emploi de catégorie 6 sont les personnes sans emploi, non immédiatement disponibles (ayant exercé une activité occasionnelle ou réduite de plus de 78 heures dans le mois de référence), tenues d'accomplir des actes positifs de recherche d'emploi, à la recherche d'un emploi à durée indéterminée à temps plein.

## Demandeurs d'emploi de moins de 26 ans par sexe au 31/12/98

	Catégorie 1		Catégorie 6	
	Nb de femmes < 26 ans	% de femmes chez les < 26 ans	Nb de femmes < 26 ans	% de femmes chez les < 26 ans
Nord Poitou	385	53	132	52
Châtelleraut	606	54	213	50
Montmorillon	232	55	54	51
Haute-Charente	422	59	105	50
Angoulême	1 498	54	451	52
Sud Charentes	626	59	122	51
Cognac	624	58	151	51
Saintonge Intérieure	783	55	154	50
Saintonge Maritime	1 221	52	284	53
La Rochelle	1 772	54	408	50
Sud Deux-Sèvres	1 340	57	517	54
Nord Deux-Sèvres	755	63	466	56
Poitiers	1 637	52	441	53
<b>Charente</b>	<b>2 476</b>	<b>56</b>	<b>701</b>	<b>51</b>
<b>Charente Maritime</b>	<b>4 433</b>	<b>54</b>	<b>970</b>	<b>51</b>
<b>Deux-Sèvres</b>	<b>2 301</b>	<b>58</b>	<b>1 090</b>	<b>56</b>
<b>Vienne</b>	<b>2 775</b>	<b>53</b>	<b>776</b>	<b>51</b>
<b>Poitou-Charentes</b>	<b>11 985</b>	<b>55</b>	<b>3 537</b>	<b>52</b>

## Evolution sur un an des demandeurs d'emploi de moins de 26 ans par sexe au 31/12/98

	Catégorie 1 évolution en %			Catégorie 6 évolution en %		
	Hommes	Femmes	Ensemble	Hommes	Femmes	Ensemble
Nord Poitou	-7	-9	-8	-15	-1	-9
Châtelleraut	-6	-10	-8	-2	25	10
Montmorillon	-9	-12	-11	-7	26	7
Haute-Charente	-5	-13	-10	-1	35	14
Angoulême	-6	-10	-8	-3	3	0
Sud Charentes	-12	-6	-8	41	45	43
Cognac	-12	-3	-7	-7	-8	-8
Saintonge Intérieure	-15	-6	-10	11	-1	5
Saintonge Maritime	-4	-5	-4	10	3	6
La Rochelle	-9	-9	-9	12	11	11
Sud Deux-Sèvres	-22	-17	-20	-5	19	7
Nord Deux-Sèvres	-25	-12	-17	-5	4	0
Poitiers	-3	-7	-5	-3	1	-1
<b>Charente</b>	<b>-7</b>	<b>-9</b>	<b>-8</b>	<b>-3</b>	<b>5</b>	<b>1</b>
<b>Charente Maritime</b>	<b>-10</b>	<b>-7</b>	<b>-8</b>	<b>13</b>	<b>8</b>	<b>11</b>
<b>Deux-Sèvres</b>	<b>-20</b>	<b>-15</b>	<b>-17</b>	<b>-8</b>	<b>11</b>	<b>2</b>
<b>Vienne</b>	<b>-5</b>	<b>-8</b>	<b>-7</b>	<b>-2</b>	<b>8</b>	<b>3</b>
<b>Poitou-Charentes</b>	<b>-10</b>	<b>-9</b>	<b>-10</b>	<b>0</b>	<b>8</b>	<b>4</b>

Source : DRTEFP. La zone correspond à celle du domicile du jeune

Près de 22 000 jeunes de moins de 26 ans sont inscrits à l'ANPE, soit un peu plus d'un quart des demandeurs d'emploi de catégorie 1. Cette proportion est d'un tiers pour ce qui concerne les chômeurs ayant exercé une activité réduite (catégorie 6).

Les femmes sont majoritaires (55 %) parmi les jeunes demandeurs d'emploi. Leur présence est particulièrement forte dans la zone d'emploi du Nord Deux-Sèvres où les femmes représentent près des deux-tiers (63 %) des chômeurs de moins de 26 ans de catégorie 1.

Le nombre de jeunes chômeurs de catégorie 1 a sensiblement diminué (- 10 % sur un an) tant pour les hommes que les femmes. Cette tendance est encore plus marquée dans le département des Deux-Sèvres (- 17 %). Dans certaines zones d'emploi, la diminution est nettement plus importante pour les femmes (Haute Charente, Montmorillon, Angoulême et Châtelleraut). Les jeunes chômeurs de la catégorie 6 progressent de 4 % en moyenne mais la hausse est exclusivement chez les femmes (+ 8 %), avec des variations hétérogènes d'une zone à l'autre.

Les demandeurs d'emploi de moins de 26 ans selon leur ancienneté d'inscription à l'ANPE au 31/12/98  
Part en % du chômage de longue durée (plus d'un an d'ancienneté), parmi les jeunes chômeurs de catégorie 1

	Hommes	Femmes	Ensemble
Nord Poitou	17	29	24
Châtelleraut	17	21	19
Montmorillon	9	19	15
Haute-Charente	16	23	20
Angoulême	21	29	25
Sud Charentes	19	29	25
Cognac	16	26	22
Saintonge Intérieure	16	23	20
Saintonge Maritime	18	25	22
La Rochelle	16	23	20
Sud Deux-Sèvres	22	28	25
Nord Deux-Sèvres	18	23	21
Poitiers	16	22	19
Charente	20	27	24
Charente Maritime	16	24	21
Deux-Sèvres	20	27	24
Vienne	16	22	19
Poitou-Charentes	18	25	22

Evolution sur un an en % des jeunes au chômage depuis plus d'un an (catégorie 1) au 31/12/98

	Hommes	Femmes	Ensemble
Nord Poitou	16	-6	1
Châtelleraut	-23	-22	-22
Montmorillon	-25	13	-2
Haute-Charente	-2	-17	-13
Angoulême	-6	-9	-8
Sud Charentes	-17	5	-3
Cognac	-23	-4	-11
Saintonge Intérieure	-26	-12	-17
Saintonge Maritime	7	16	12
La Rochelle	-19	-7	-12
Sud Deux-Sèvres	4	3	3
Nord Deux-Sèvres	-1	3	2
Poitiers	-1	10	5
Charente	-7	-8	-8
Charente Maritime	-14	-1	-6
Deux-Sèvres	4	3	4
Vienne	-8	-1	-4
Poitou-Charentes	-8	-2	-4

Motifs d'inscription à l'ANPE des jeunes de moins de 26 ans (catégorie 1) au 31/12/98

	Licenciements		Fin de contrat ou de mission intérim		Premières entrées		Autres	
	nbre	femmes en %	nbre	femmes en %	nbre	femmes en %	nbre	femmes en %
Nord Poitou	25	n. s.	395	48	182	68	120	50
Châtelleraut	40	n. s.	493	51	273	66	316	49
Montmorillon	13	n. s.	239	52	68	72	103	51
Haute-Charente	29	62	292	56	244	67	150	51
Angoulême	122	39	942	53	1 026	62	704	45
Sud Charentes	36	n. s.	507	56	308	72	215	48
Cognac	49	n. s.	439	52	304	69	284	56
Saintonge Intérieure	55	45	731	51	414	64	234	51
Saintonge Maritime	111	37	1 308	49	570	64	356	47
La Rochelle	172	40	1 483	52	986	65	666	44
Sud Deux-Sèvres	102	46	1 063	54	714	68	474	50
Nord Deux-Sèvres	36	n. s.	691	58	163	77	318	67
Poitiers	146	48	1 408	49	937	62	654	45
Charente	187	45	1 583	54	1 554	64	1 128	48
Charente Maritime	381	42	4 088	51	2 275	66	1 452	47
Deux-Sèvres	153	48	2 000	54	988	69	846	56
Vienne	224	47	2 391	50	1 410	64	1 204	47
Poitou-Charentes	945	45	10 062	52	6 227	66	4 630	49

Un quart des jeunes femmes au chômage est inscrit à l'ANPE depuis plus d'un an, pour moins d'un homme sur cinq.

En Poitou-Charentes, les jeunes au chômage de longue durée sont de moins en moins nombreux (- 4 %). Les hommes ont plus bénéficié de la baisse (- 8 %) que les femmes (- 2 %). Les Deux-Sèvres est le seul département où les jeunes inscrits depuis plus d'un an ont progressé (+ 4 %).

La moitié des jeunes au chômage inscrits en fin d'année, le sont à l'issue d'un CDD ou d'une mission intérim. Les femmes représentent les deux tiers des jeunes à la recherche de leur premier emploi.

## Niveau de formation des jeunes chômeurs de moins de 26 ans (catégorie 1 au 31/12/98)

	VI et V bis	V	IV	III	II et I
<b>Nord Poitou</b>	103	359	158	70	19
<b>Châtelleraut</b>	170	530	256	126	32
<b>Montmorillon</b>	46	211	108	40	14
<b>Haute-Charente</b>	81	349	171	76	23
<b>Angoulême</b>	385	1 323	625	324	108
<b>Sud Charentes</b>	166	543	222	86	30
<b>Cognac</b>	155	553	208	105	32
<b>Saintonge Intérieure</b>	198	736	295	150	37
<b>Saintonge Maritime</b>	379	1 271	436	192	52
<b>La Rochelle</b>	478	1 620	715	308	153
<b>Sud Deux-Sèvres</b>	279	1 112	520	305	114
<b>Nord Deux-Sèvres</b>	119	498	295	179	85
<b>Poitiers</b>	344	1 240	834	402	287
<b>Charente</b>	607	2 174	974	485	151
<b>Charente Maritime</b>	1 230	4 181	1 677	742	278
<b>Deux-Sèvres</b>	454	1 822	902	539	212
<b>Vienne</b>	627	2 249	1 318	620	350
<b>Poitou-Charentes</b>	<b>2 918</b>	<b>10 426</b>	<b>4 871</b>	<b>2 386</b>	<b>991</b>

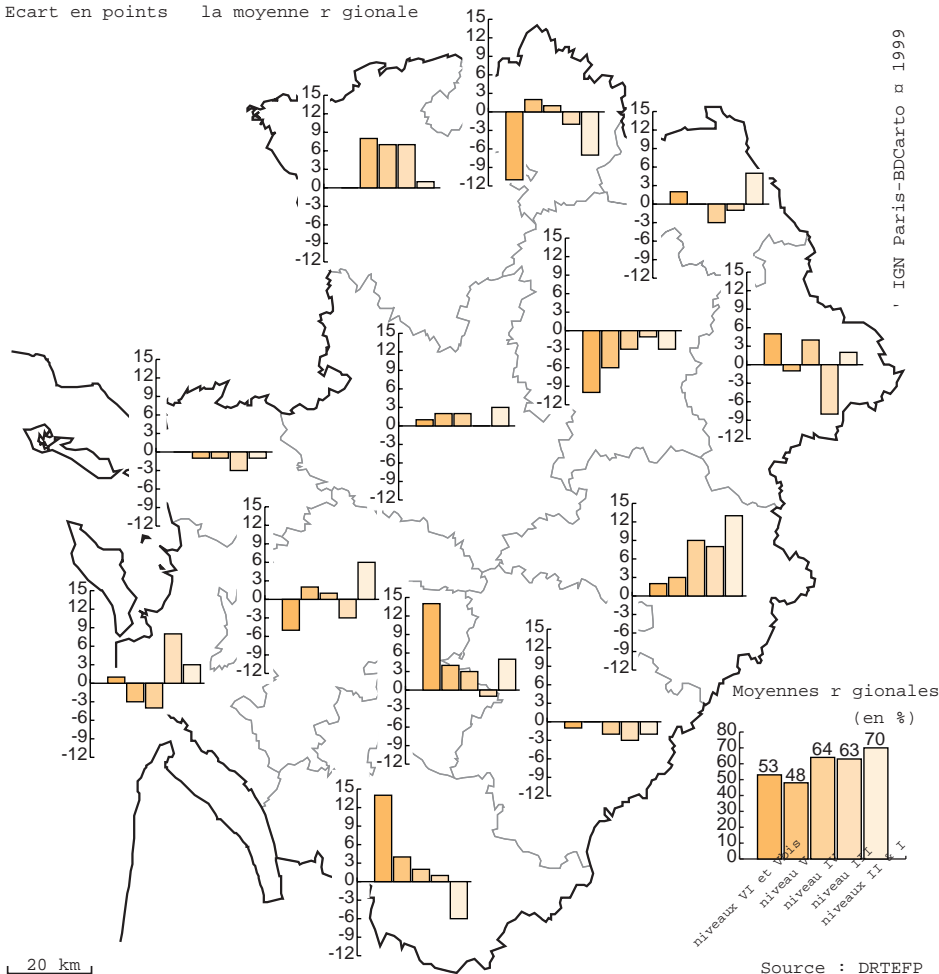
NB : le niveau de formation des demandeurs d'emploi correspond au plus haut niveau de l'année de formation atteint par le chômeur. L'obtention ou non du diplôme n'est pas prise en compte.

Un jeune sur deux au chômage a suivi une formation de niveau V. Les jeunes sans qualification représentent 13 % des chômeurs de moins de 26 ans.

Deux jeunes chômeurs sur trois ayant un niveau supérieur ou égal à bac + 2 sont des femmes.

Part des femmes de moins de 26 ans parmi les chômeurs, par niveau de formation (catégorie 1 au 31/12/98)

Ecart en points la moyenne régionale



Ce document d'information sur les jeunes en Poitou-Charentes est le résultat d'un travail partenarial qui a plus particulièrement impliqué :

- le Service de l'évaluation, de la prospective et des études (SEPES) de la direction régionale du travail, de l'emploi et de la formation professionnelle (DRTEFP)
- la Direction de la formation et de l'emploi du Conseil Régional
- la Direction de l'évaluation et de la prospective, et le Service académique de l'information et de l'orientation du Rectorat de l'académie de Poitiers
- l'Institut national de la statistique et des études économiques (INSEE)
- le Service d'assistance régional Parcours
- la Direction régionale de l'agriculture et de la forêt

Pour plus d'information, vous pouvez contacter l'Observatoire régional de l'emploi et de la formation (OREF, Marie Field) à l'Institut atlantique d'aménagement des territoires au 05 49 49 63 00.

Ce document sera également consultable sur internet (<http://www.iaat.org>).