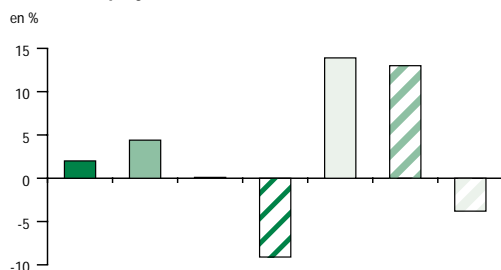
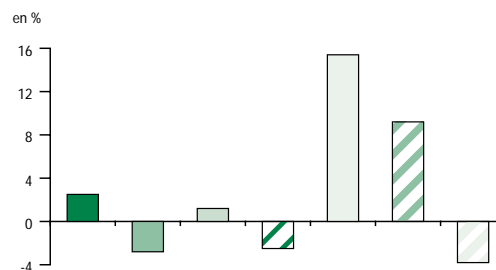


2.4 EVOLUTION DES PRINCIPAUX INDICATEURS ENTRE 1997 ET 1999

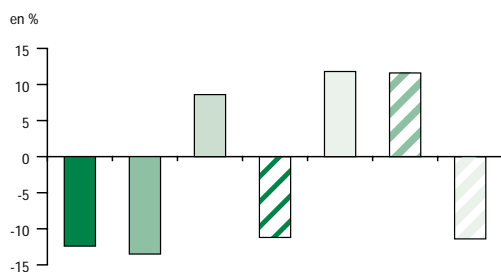
Effectif employé



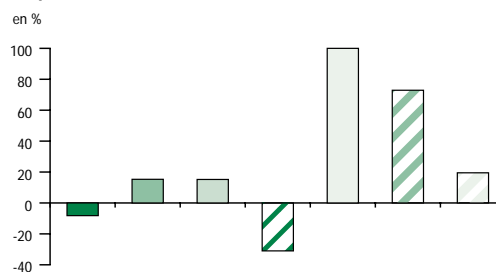
Salaires et traitements



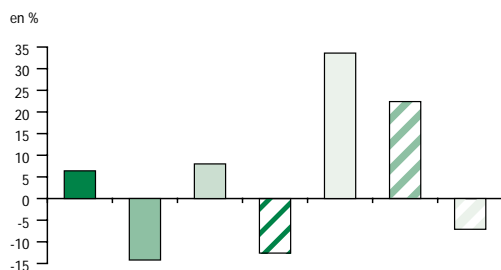
Chiffre d'affaires (CA)



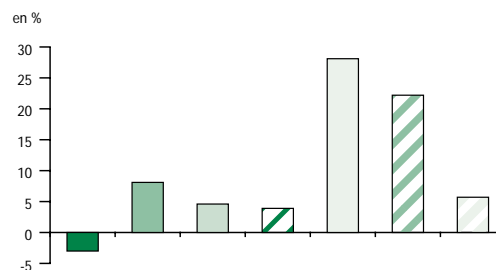
Capacité d'autofinancement



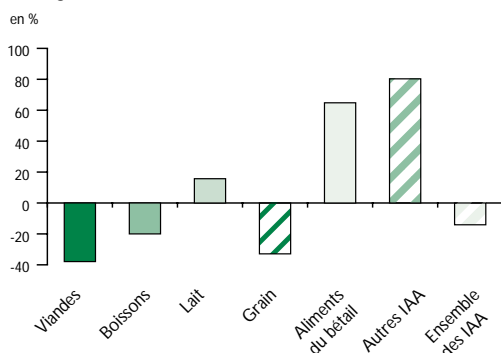
Valeur ajoutée (VA)



Immobilisations totales



Charges financières dans la VA



Exportations directes (CAEX)

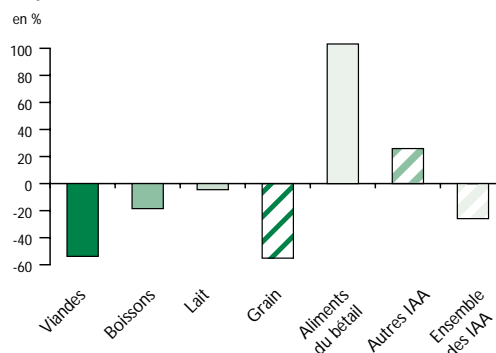


Tableau de bord des IAA de Poitou-Charentes

Source : enquête annuelle des entreprises, résultats 1999 pour les entreprises d'au moins 20 salariés
ou d'au moins 35 millions de francs de chiffre d'affaires.