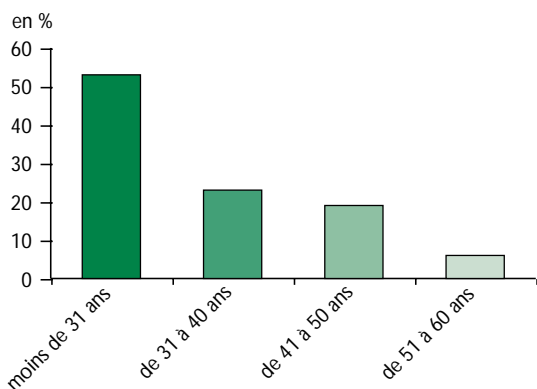
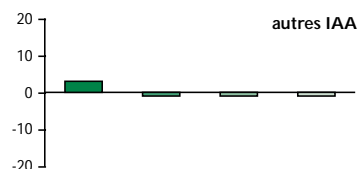
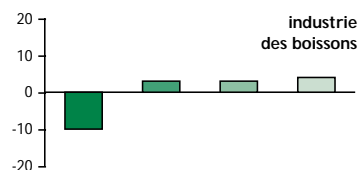
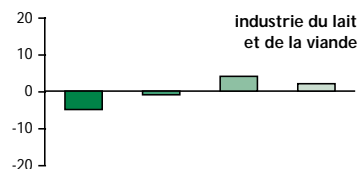


SITUATION PAR TAILLES D'ENTREPRISE ET PAR ÂGES

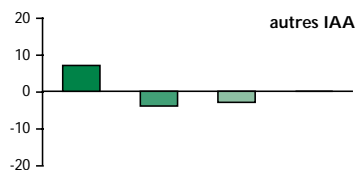
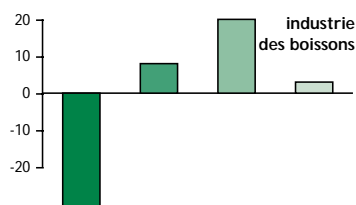
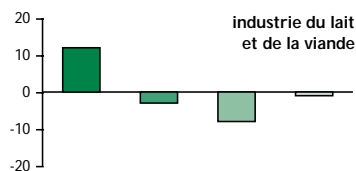
Profil moyen de la répartition par âges dans l'ensemble des IAA de moins de 20 salariés



Ecart en points au profil moyen



Ecart en points au profil moyen



Profil moyen de la répartition par âges dans l'ensemble des IAA de 20 salariés et plus

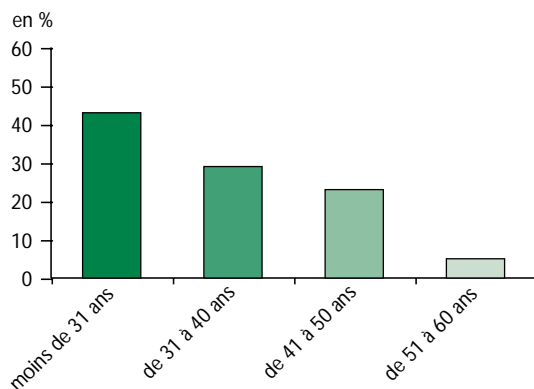


Tableau de bord des IAA de Poitou-Charentes
Source : INSEE, DADS, résultats 1998.