

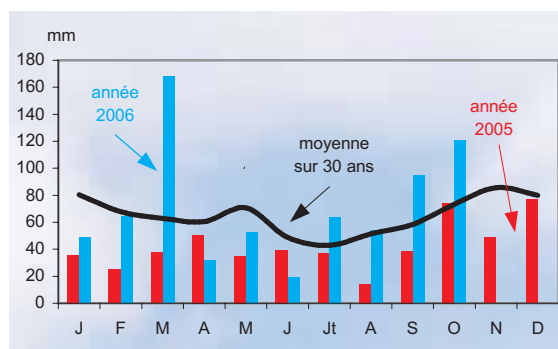
# Agreste Poitou-Charentes

Tableau de bord de l'Agriculture ~ Novembre 2006 ~

## Le temps Source : Météo France

Température (en degré celsius) et pluviométrie (moyenne Poitou-Charentes)

(mois d'octobre)	Cognac	La Rochelle	Niort	Poitiers
Température moyenne	17,3	17,2	16,3	15,4
Ecart à la moyenne 1961-1990	+ 3,6	+ 2,9	+ 3,1	+ 3,0
Pluviométrie	104,4	109,2	123,4	145,4
Moyenne 1961-1990	69	82	82	60



## Productions végétales

CAMPAGNE 2005/2006 : estimation au 1er novembre des produits récoltés ou en cours de récolte

Superficie (ha)	CHARENTE		CHARENTE-MARITIME		DEUX-SEVRES		VIENNE		POITOU-CHARENTES	
	Superf.	Rdt	Superf.	Rdt	Superf.	Rdt	Superf.	Rdt	Superf.	Rdt
Rendement (100 kg/ha)										
Total blé tendre	60 680	60	89 500	63	99 500	63	131 500	61	381 180	62
Blé dur hiver	5 180	54	20 200	59	8 000	52	9 100	53	42 480	56
Seigle	110	48	70	50	160	46	200	50	540	48
Orge et escourgeon hiver	13 250	61	16 500	59	16 000	62	24 500	62	70 250	61
Orge et escourgeon printemps	6 500	40	17 500	50	1 400	45	3 000	47	28 400	47
Total avoine	970	43	1 500	45	2 000	45	2 000	45	6 470	45
Maïs grain	38 340	84	53 500	91	19 500	85	37 200	88	148 540	88
dont maïs grain irrigué	19 320	100	32 000	105	11 000	100	23 800	100	86 120	102
Maïs semences	-	///	-	///	200	30	350	25	550	27
Sorgho	750	50	1 200	50	2 000	50	1 500	50	5 450	50
Triticale	3 360	43	850	50	6 000	50	4 800	45	15 010	47
Total colza	17 860	31	23 120	30	31 200	30	46 300	29	118 480	30
dont colza non alimentaire	8 800	31	8 810	30	6 260	32	17 200	30	41 070	31
Tournesol	36 890	21	51 000	21	32 300	18	45 000	21	165 190	20
Pois protéagineux	1 900	31	6 900	41	2 800	40	1 500	38	13 100	39
Lupin	50	28	50	20	450	22	300	26	850	24
Maïs fourrage et ensilage	9 500	110	7 000	110	29 500	90	9 000	105	55 000	98
Jachères agronomiques	26 500	///	32 000	///	18 400	///	40 000	///	116 900	///



MINISTÈRE  
DE L'AGRICULTURE  
ET DE LA PÊCHE

Achévé de rédiger le 6 novembre 2006

Direction Régionale de l'Agriculture et de la Forêt

# Livraisons laitières

Données provisoires	LAIT DE VACHE en septembre			
	Livraisons		Prix payé producteur	
	hl	2006/2005 %	euro/litre	2006/2005 %
Charente	101 233	- 2,3	0,30	- 4,8
Charente-Maritime	123 820	- 6,4	0,29	=
Deux-Sèvres	190 980	- 3,7	0,31	- 3,7
Vienne	86 259	- 1,4	0,30	- 3,6
Poitou-Charentes	502 292	- 3,7	0,30	- 3,0

LIVRAISON : litrage vendu par les producteurs du département.

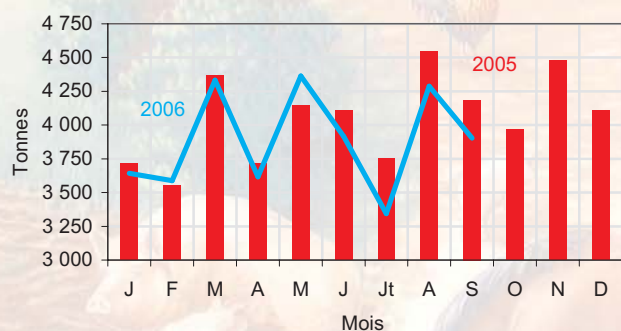
Données provisoires	LAIT DE CHEVRE en septembre			
	Livraisons		Prix payé producteur	
	hl	2006/2005 %	euro/litre	2006/2005 %
Charente	12 403	- 9,5	0,53	- 2,7
Charente-Maritime	10 660	+ 1,9	0,53	- 0,5
Deux-Sèvres	88 720	ε	0,54	+ 0,5
Vienne	34 000	- 2,0	0,55	+ 3,0
Poitou-Charentes	145 783	- 1,2	0,54	+ 0,9

LIVRAISON : litrage vendu par les producteurs du département.

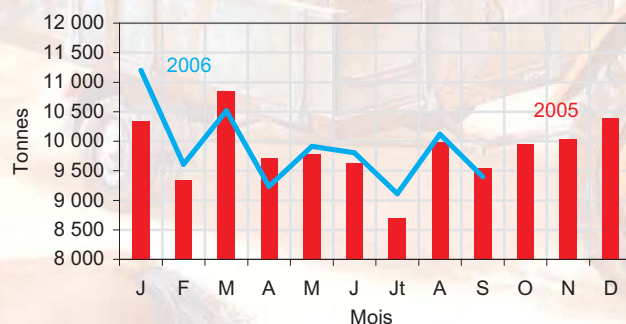
# Abattages en Poitou-Charentes

Données provisoires	CHARENTE		CHARENTE-MARITIME		DEUX-SEVRES		VIENNE		POITOU-CHARENTES	
	2005	2006	2005	2006	2005	2006	2005	2006	2005	2006
<b>MOIS DE SEPTEMBRE</b>										
Gros bovins	525	507	521	467	2 520	2 334	618	595	4 185	3 904
Veaux	71	61	81	74	0	0	21	18	172	153
Porcins	858	878	40	48	8 005	7 733	634	737	9 538	9 397
Ovins	188	193	26	23	218	223	858	896	1 290	1 336
<b>MOIS D'AOUT</b>										
Volailles	Résultats disponibles au niveau régional seulement.								9 063	7 789
Lapins	Résultats disponibles au niveau régional seulement.								1 278	1 265

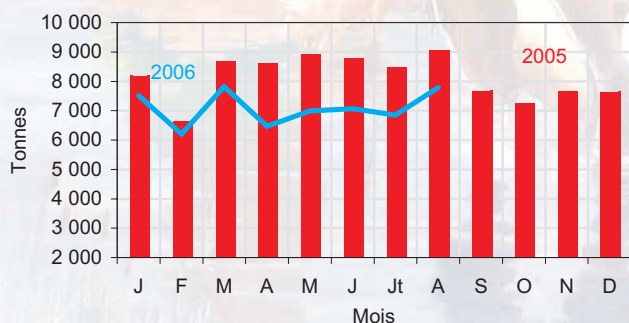
## GROS BOVINS



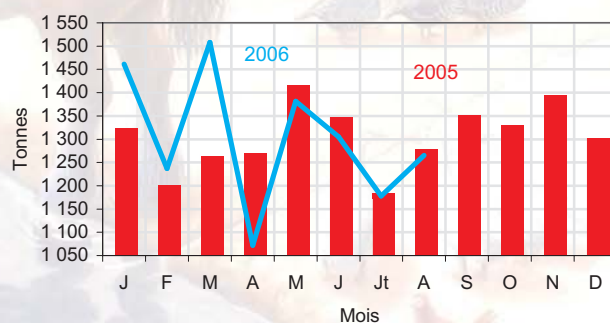
## PORCINS



## VOLAILLES

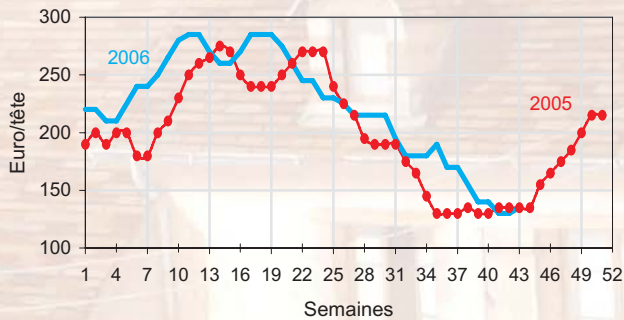


## LAPINS

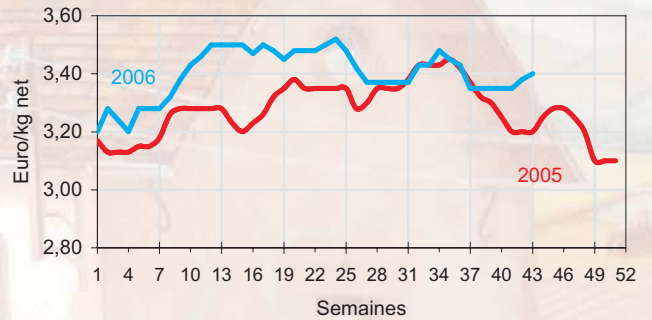


# Cotations animales régionales

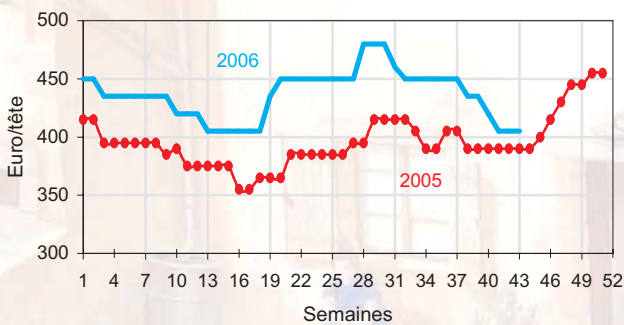
**Veaux d'engraissement (Pie noirs 45-50 kg) - Lezay**



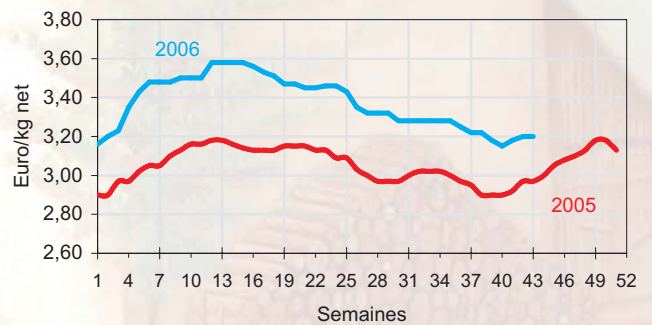
**Vaches (catégorie R) - Parthenay**



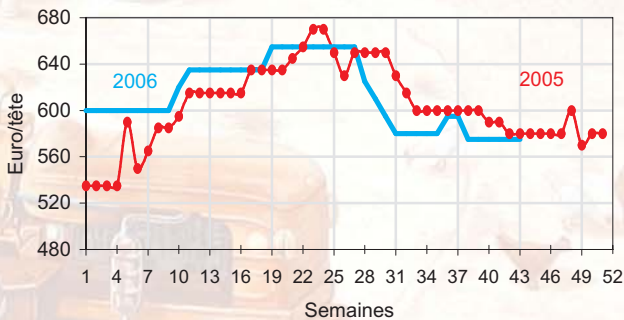
**Veaux d'élevage (Limousins mâles lourds) - Lezay**



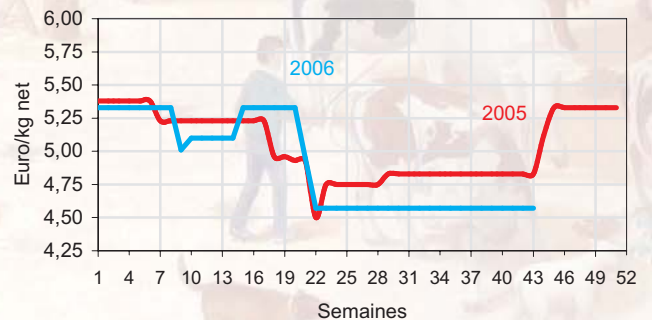
**Jeunes bovins (catégorie R) - Parthenay**



**Broutards (mâles légers charolais) - Lezay**

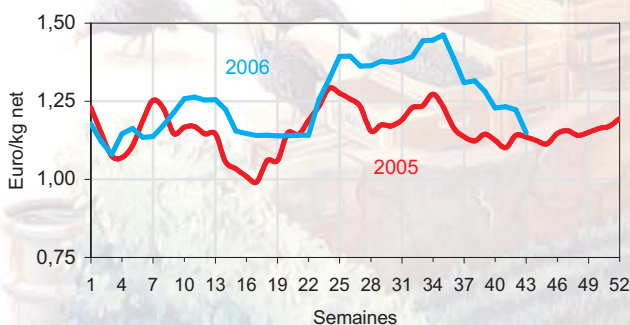


**Ovins (catégorie U) - Vasles**

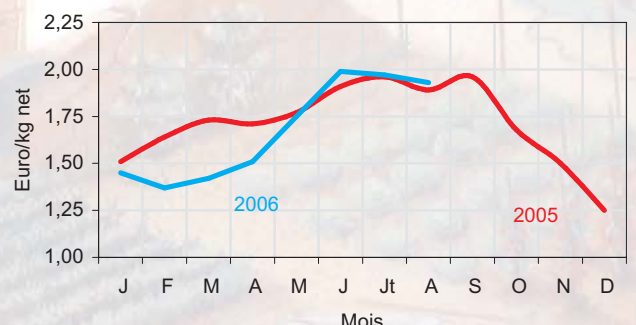


# Cotations animales nationales

**Porc breton - Marché de Plérin**



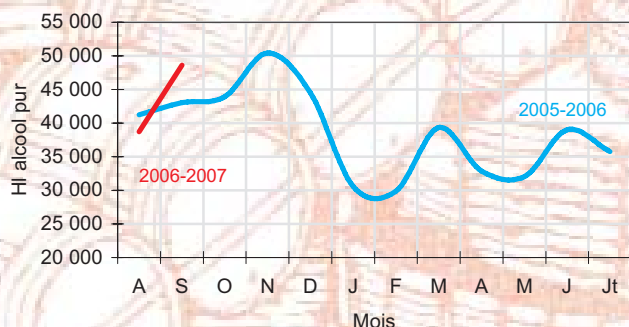
**Poulets (pac frais) - Prix à Rungis**



# Le marché du cognac

Campagne de commercialisation du 1<sup>er</sup> août au 31 juillet

Sorties mensuelles de COGNAC



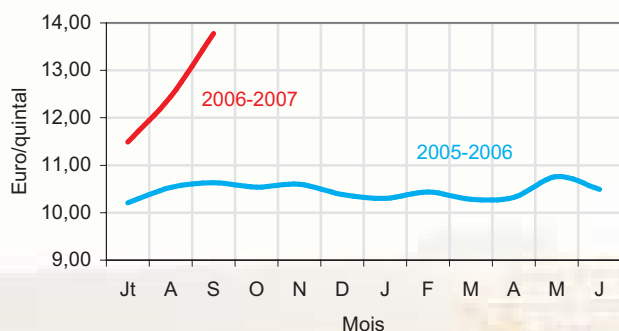
Sorties sur les deux premiers mois

COGNAC	2006-2007 (hl d'alcool pur)	écart par rapport à 2005-2006
<b>TOTAL DES SORTIES</b>	87 303	+ 3,6 %
dont - marchés étrangers	80 120	+ 6,1 %
- marché français	2 702	+ 9,4 %
- autres utilisations	4 481	- 29,1 %

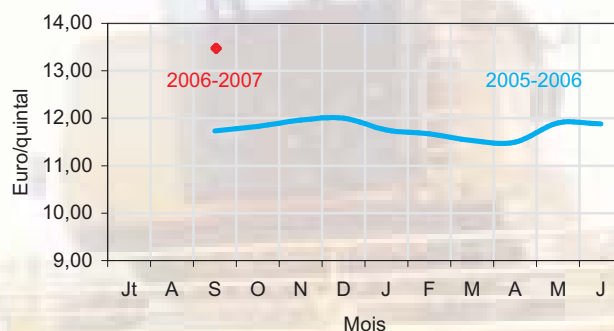
Source : BNIC

## Cotations végétales Source : ONIC, Dépêche agricole et commerciale

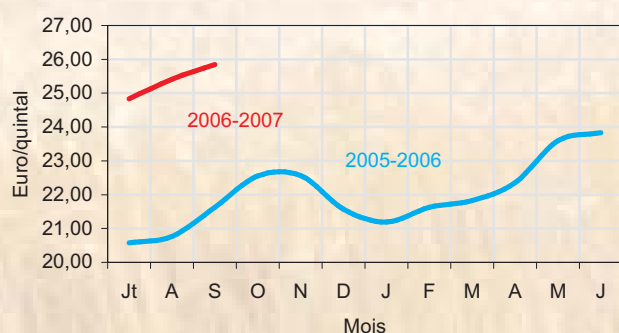
Blé tendre (Rendu Rouen)



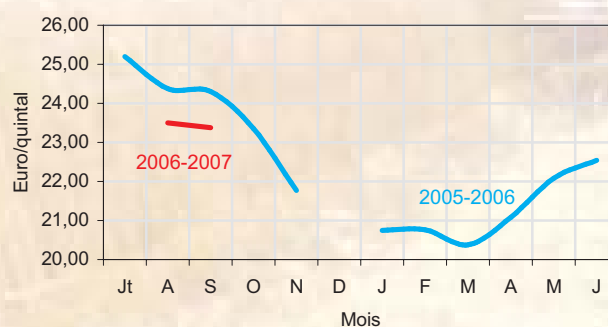
Maïs (Départ Sud-Ouest)



Colza (cotation base juillet Rendu Usine Nord)



Tournesol (cotation base août Rendu Bordeaux)



Toutes les publications du service régional de l'information statistique et économique sont en ligne sur le site internet

<http://draf.poitou-charentes.agriculture.gouv.fr>

sous la rubrique "statistiques".

## Agreste : la statistique agricole

Direction Régionale de l'Agriculture et de la Forêt  
Service Régional de l'Information Statistique et Economique  
20, rue de la Providence - BP 537  
86020 Poitiers CEDEX  
Tél. : 05 49 03 11 91 - Fax : 05 49 03 11 99

Directeur de la publication : Bernard PERRON  
Rédacteur : Bernard PERRON  
Composition/Impression : SRISE Poitou-Charentes  
ISSN : 1639-6510  
e-mail : srise.draf-poitou-charentes@agriculture.gouv.fr