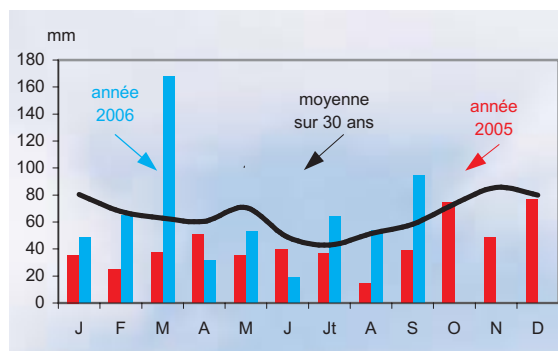


Agreste Poitou-Charentes

Le temps Source : Météo France

Température (en degré celsius) et pluviométrie (moyenne Poitou-Charentes)

(mois de septembre)	Cognac	La Rochelle	Niort	Poitiers
Température moyenne	20,7	20,0	19,7	18,9
Ecart à la moyenne 1961-1990	+ 3,1	+ 2,2	+ 2,7	+ 2,6
Pluviométrie	91,0	119,4	93,6	74,2
Moyenne 1961-1990	59	56	66	52



Productions végétales

Estimation au 1er octobre 2006 des cultures en place pour 2005-2006

Superficie (ha)	CHARENTE		CHARENTE-MARITIME		DEUX-SEVRES		VIENNE		POITOU-CHARENTES	
	Superf.	Rdt	Superf.	Rdt	Superf.	Rdt	Superf.	Rdt	Superf.	Rdt
Rendement (100 kg/ha)										
Blé tendre hiver	60 680	60	89 500	62	99 500	62	131 200	61	380 880	61
Blé tendre printemps	-	///	-	///	-	///	300	60	300	60
Blé dur hiver	5 180	53	20 200	57	8 000	51	9 100	53	42 480	55
Seigle	110	48	70	50	160	46	200	50	540	48
Orge et escourgeon hiver	12 000	61	16 500	59	16 000	62	24 500	62	69 000	61
Orge et escourgeon printemps	7 750	40	17 500	49	1 400	45	3 000	47	29 650	46
Avoine hiver	485	45	1 500	50	1 600	46	2 000	45	5 585	47
Avoine printemps	485	35	-	///	400	40	-	///	885	37
Maïs grain	38 340	85	53 500	85	19 500	80	37 200	86	148 540	85
Maïs semences	-	///	-	///	200	30	350	25	550	27
Sorgho	750	55	1 200	50	2 000	40	1 500	50	5 450	47
Triticale hiver	3 360	43	850	55	6 000	50	4 800	45	15 010	47
Colza hiver	17 820	30	23 000	29	31 100	30	46 200	29	118 120	29
Colza printemps	40	24	120	29	100	28	100	28	360	28
Tournesol	36 890	22	51 000	21	32 300	18	45 000	21	165 190	21
Pois protéagineux	1 900	30	6 900	41	2 800	36	1 500	38	13 100	38
Lupin	50	28	50	20	450	21	300	26	850	23
Maïs fourrage et ensilage	9 500	110	7 000	100	29 500	90	9 000	105	55 000	97
Jachères agronomiques	26 500	///	32 000	///	18 400	///	40 000	///	116 900	///

Achévé de rédiger le 5 octobre 2006

Direction Régionale de l'Agriculture et de la Forêt

Tableau de bord de l'Agriculture ~ Octobre 2006 ~



MINISTÈRE
DE L'AGRICULTURE
ET DE LA PÊCHE

Livraisons laitières

Données provisoires	LAIT DE VACHE en août			
	Livraisons		Prix payé producteur	
	hl	2006/2005 %	euro/litre	2006/2005 %
Charente	105 284	- 2,0	0,28	- 5,7
Charente-Maritime	130 737	- 5,4	0,28	- 2,8
Deux-Sèvres	192 690	- 5,2	0,30	- 3,5
Vienne	87 659	- 8,0	0,29	- 5,0
Poitou-Charentes	516 370	- 5,1	0,29	- 4,0

LIVRAISON : litrage vendu par les producteurs du département.

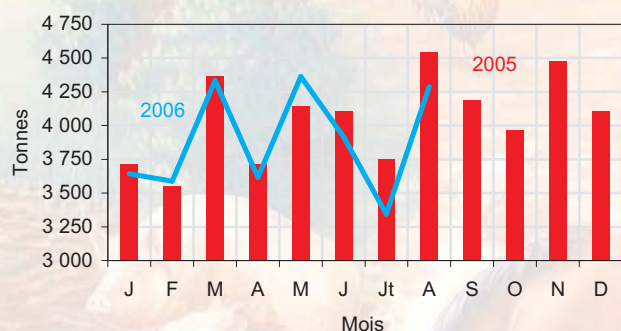
Données provisoires	LAIT DE CHEVRE en août			
	Livraisons		Prix payé producteur	
	hl	2006/2005 %	euro/litre	2006/2005 %
Charente	14 586	- 12,7	0,50	+ 2,1
Charente-Maritime	12 700	+ 1,6	0,50	- 0,2
Deux-Sèvres	110 010	- 2,5	0,50	+ 1,9
Vienne	36 330	- 10,4	0,49	+ 0,4
Poitou-Charentes	173 626	- 4,9	0,50	+ 1,4

LIVRAISON : litrage vendu par les producteurs du département.

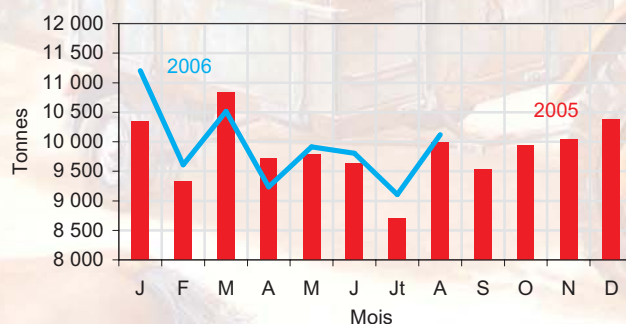
Abattages en Poitou-Charentes

Données provisoires	CHARENTE		CHARENTE-MARITIME		DEUX-SEVRES		VIENNE		POITOU-CHARENTES	
	2005	2006	2005	2006	2005	2006	2005	2006	2005	2006
MOIS D'AOUT										
Gros bovins	501	512	576	592	2 853	2 588	613	595	4 543	4 287
Veaux	68	64	99	85	///	///	22	20	189	170
Porcins	848	1 065	43	52	8 360	8 293	737	709	9 988	10 119
Ovins	304	227	30	28	252	248	956	950	1 542	1 453
MOIS DE JUILLET										
Volailles	Résultats disponibles au niveau régional seulement.								8 473	6 813
Lapins	Résultats disponibles au niveau régional seulement.								1 183	1 181

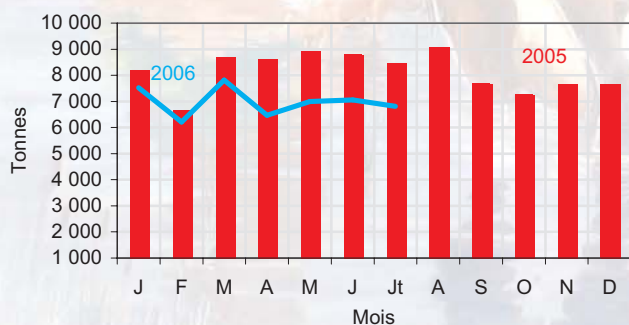
GROS BOVINS



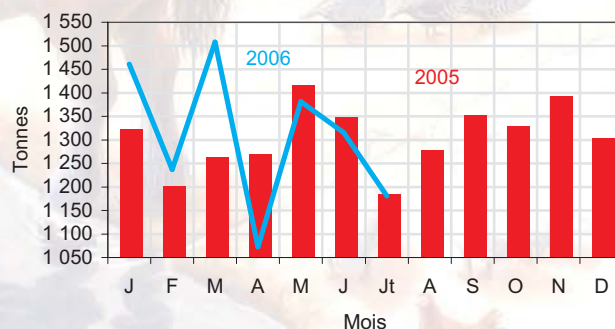
PORCINS



VOLAILLES

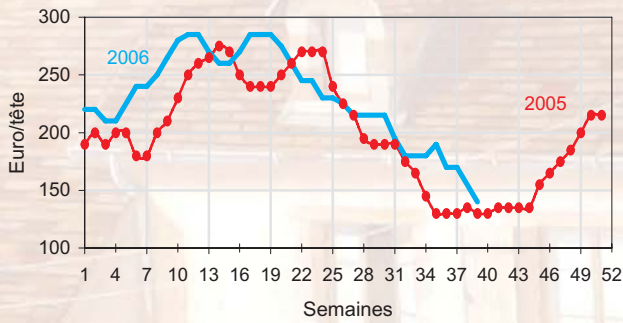


LAPINS

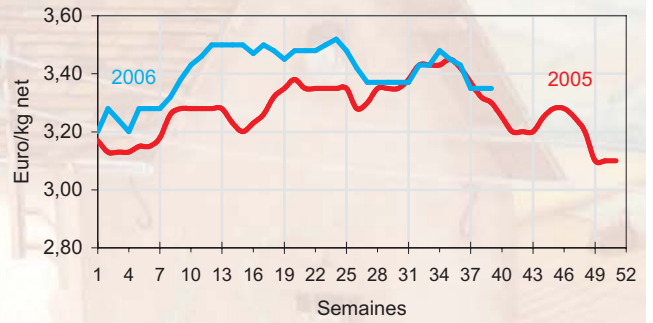


Cotations animales régionales

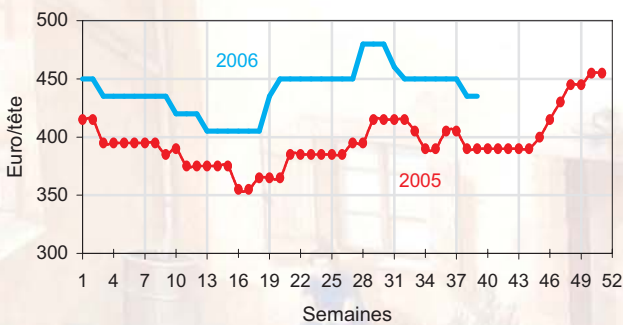
Veaux d'engraissement (Pie noirs 45-50 kg) - Lezay



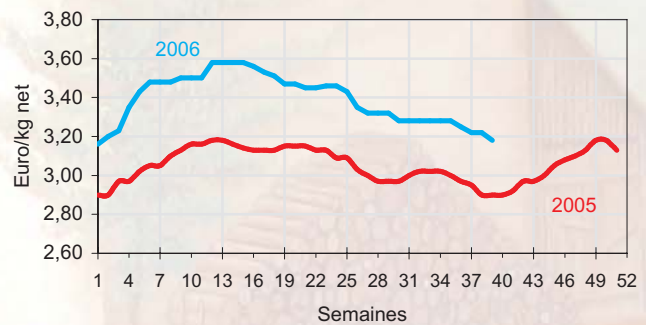
Vaches (catégorie R) - Parthenay



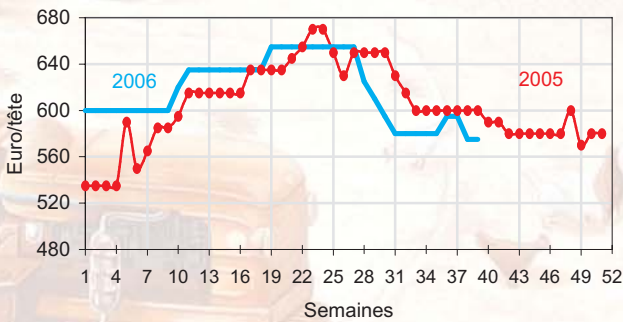
Veaux d'élevage (Limousins mâles lourds) - Lezay



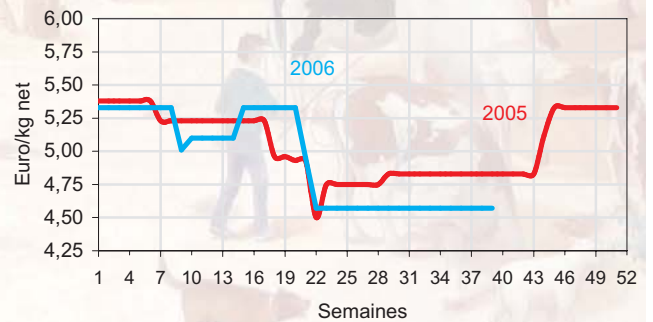
Jeunes bovins (catégorie R) - Parthenay



Broutards (mâles légers charolais) - Lezay

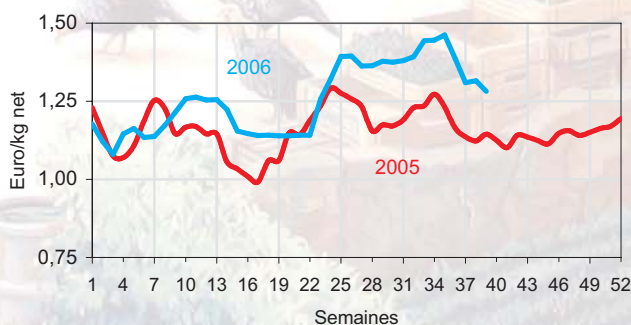


Ovins (catégorie U) - Vasles

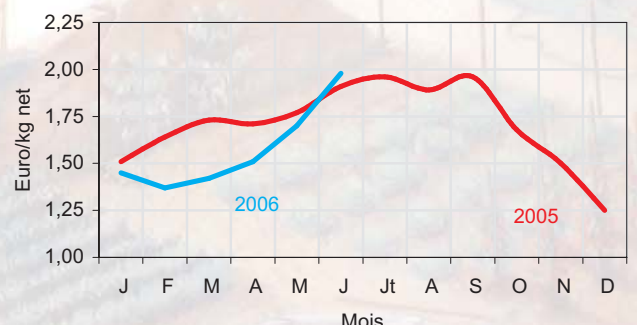


Cotations animales nationales

Porc breton - Marché de Plérin



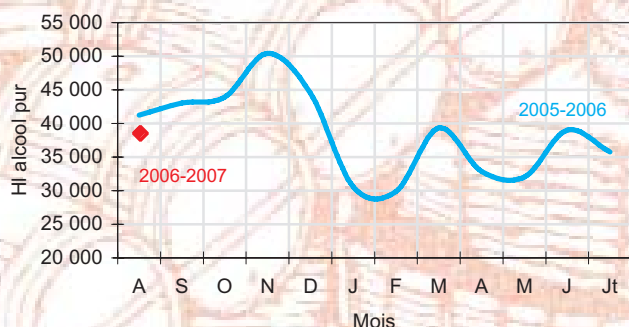
Poulets (pac frais) - Prix à Rungis



Le marché du cognac

Campagne de commercialisation du 1^{er} août au 31 juillet

Sorties mensuelles de COGNAC



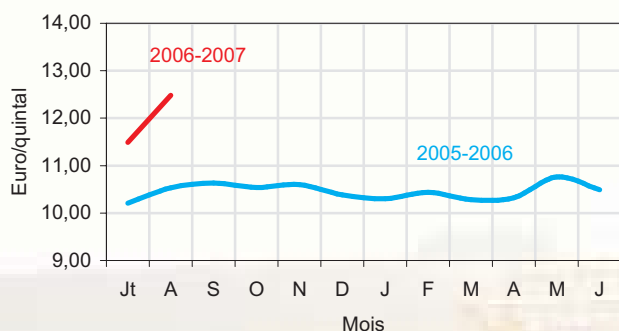
Sorties au cours du premier mois de la campagne

COGNAC	2006-2007 (hl d'alcool pur)	écart par rapport à 2005-2006
TOTAL DES SORTIES	38 704	- 6,1 %
dont - marchés étrangers	36 015	- 2,3 %
- marché français	859	+ 3,7 %
- autres utilisations	1 830	- 48,2 %

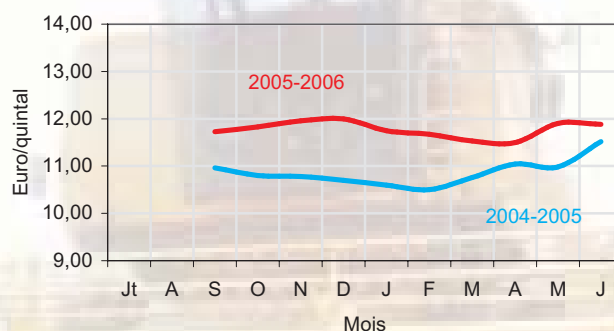
Source : BNIC

Cotations végétales Source : ONIC, Dépêche agricole et commerciale

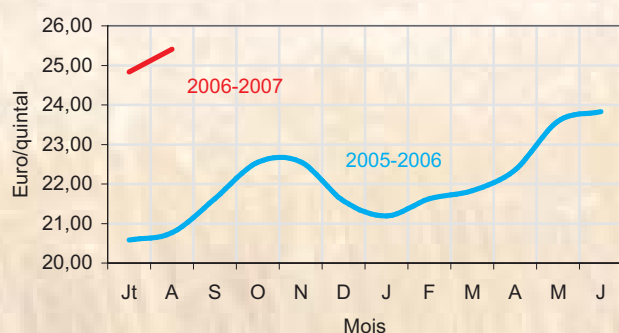
Blé tendre (Rendu Rouen)



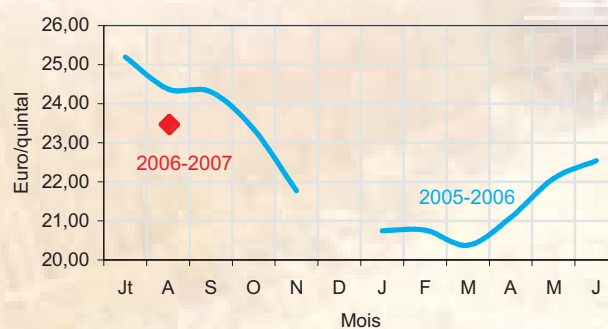
Maïs (Départ Sud-Ouest)



Colza (cotation base juillet Rendu Usine Nord)



Tournesol (cotation base août Rendu Bordeaux)



Toutes les publications du service régional de l'information statistique et économique sont en ligne sur le site internet

<http://draf.poitou-charentes.agriculture.gouv.fr>

sous la rubrique "statistiques".

Agreste : la statistique agricole

Direction Régionale de l'Agriculture et de la Forêt
Service Régional de l'Information Statistique et Economique
20, rue de la Providence - BP 537
86020 Poitiers CEDEX
Tél. : 05 49 03 11 91 - Fax : 05 49 03 11 99

Directeur de la publication : Bernard PERRON
Rédacteur : Bernard PERRON
Composition/Impression : SRISE Poitou-Charentes
ISSN : 1639-6510
e-mail : srise.draf-poitou-charentes@agriculture.gouv.fr