

Flux de marchandises



Trafic national en 2001: 96 506 milliers de tonnes
(Source : SITRAM)

	Route	Fer	Tous modes
Trafic interne (Poitou-Charentes)	52 959	368	53 327
Trafic interrégional (Poitou-Charentes ↔ France)	38 660	4 519	43 179
dont entrées	16 435	817	17 252
sorties	22 225	3 702	25 927

Unité : milliers de tonnes / Source : DAEI/SES/SITRAM

Trafic international en 2001 : 7 725 milliers de tonnes
(Source : SITRAM)

	Route	Fer	Mer	Autres	Tous modes
Trafic international	2 106	188	5 326	105	7 725
dont entrées	989	83	2 535	17	3 624
sorties	1 117	105	2 791	88	4 101

Unité : milliers de tonnes / Source : DAEI/SES/SITRAM

Principaux courants d'échanges interrégionaux de Poitou-Charentes en 2001

Région	Flux entrants	Région	Flux sortants
Total France dont	17 252	Total France dont	25 927
Pays de la Loire	5 571	Aquitaine	6 883
Aquitaine	3 053	Pays de la Loire	6 857
Centre	2 162	Centre	3 850
Limousin	1 071	Ile-de-France	1 830
Ile-de-France	895	Limousin	1 435

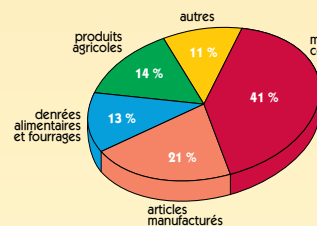
Unité : milliers de tonnes / Source : DAEI/SES/SITRAM

Principaux courants d'échanges internationaux de Poitou-Charentes en 2001

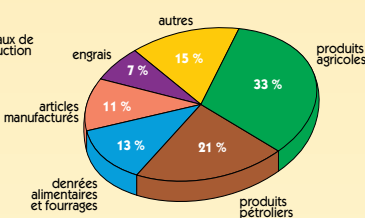
Région	Flux entrants	Région	Flux sortants
Total entrées dont	4 101	Total sorties dont	3 624
Espagne	636	Royaume-Uni	623
Portugal	531	Pays de l'Est	592
Afrique	510	Afrique	383
Asie	382	Pays-Bas	298
Royaume-Uni	364	Espagne	281

Unité : milliers de tonnes / Source : DAEI/SES/SITRAM

Principaux produits échangés en national en 2001



Principaux produits échangés en international en 2001



Source : DAEI/SES/SITRAM

Transport maritime en 2001

Port	La Rochelle	Rochefort	Tonnay-Charente	Total
Entrées	4 735	489	7	5 231
Sorties	2 184	371	279	2 834
Total	6 919	860	286	8 065
2001/2000	-9,3 %	-3,9 %	+0,4 %	-8,5 %

Unité : milliers de tonnes / Sources : DDE Charente-Maritime, CCI Rochefort et Saintonge

Transport combiné en 2001

Entrées	42 182
Sorties	80 570
Total	122 752
2001/2000	-9,3 %

Unité : en tonnage brut / Source : CNC



Publication réalisée dans le cadre de l'Observatoire Régional des Transports
19, rue Saint-Louis BP 595 86021 POITIERS
Directeur de la publication : Serge Goyault
Responsable : André Turcot
Contacts : Véronique Roy et Valérie Touzeau
Téléphone 05 49 55 65 82 - Télécopie 05 49 55 65 89
Email ort@i-carre.net - www.ort-poitou-charentes.asso.fr
PAO : GRAFIMAP - Imprimeur : BEDI-SIPAP
Tiré à 800 exemplaires / ISSN : 1632-9589
©Observatoire Régional des Transports Poitou-Charentes
Octobre 2002



Chiffres clés des transports en Poitou-Charentes 2001



Source : ORT Poitou-Charentes 2002

N°2

Données de cadrage



Poids de la branche transport en 2001 :

Produit Intérieur Brut régional	32 575 millions d'euros courants
Région / France	2,22 %
P.I.B. / emploi	50 345 euros

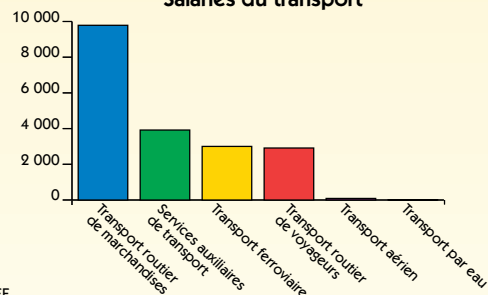
Source : Comptes régionaux, INSEE

Etablissements et effectifs salariés de la branche transport au 01-01-2002

	Etablissements	Salariés
Transport ferroviaire	81	3 106
Transport routier de voyageurs dont	607	2 913
transport urbain de voyageurs	23	888
transport routier régulier de voyageurs	153	1 534
autres transports de voyageurs	431	491
Transport routier de marchandises dont	1 154	9 788
TRM longue et courte distance	1 080	9 129
déménagement	38	241
location	36	418
Transport par eau	39	19
Transport aérien	11	88
Services auxiliaires de transport dont	287	3 920
manutention, entreposage	118	1 192
gestion d'infrastructures de transport	75	842
organisation de transport de fret	94	1 886
Total	2 179	19 834

Source : INSEE

Salariés du transport



Source : INSEE

Marché de l'emploi dans les transports*

	Offres d'emploi enregistrées en 2001	Demandes d'emploi en fin de mois ** (au 31-12-2001)
Transport par eau	15	99
Transport aérien	3	72
Services aux transporteurs	529	347
Transport ferroviaire	26	62
Autres transports terrestres (TRM, TRV...)	1 261	878
Total	1 834	1 458

* les offres enregistrées (= flux) ne peuvent être comparées aux demandes en fin de mois (= stocks)
 ** DEFM catégorie 1 = sans emploi à la recherche d'un temps plein
 Source : DRTEFP

Parc et immatriculations de véhicules

	Immatriculations en 2001*	Parc au 01/01/2002
Voitures particulières	50 590	868 461
Autobus et autocars	123	2 331
Véhicules utilitaires**	12 680	179 204

* immatriculations de véhicules neufs
 ** camionnettes, camions, tracteurs routiers, remorques et semi-remorques
 Source : DAEI-SES/fichier central des automobiles

Sécurité routière

	2001	2001/2000
Accidents	2 685	-9,7 %
Tués	299	+4,5 %
Blessés graves	927	-5,4 %
Blessés légers	2 715	-11,2 %

Source : DRE/ORSR

Transport de voyageurs

Transport ferroviaire

Trafic TER

	2000	2000/1999
Trafic TER Poitou-Charentes	117	+5,7 %
Trafic total en France (hors Ile-de-France)	8 240	+2,9 %

Unité : en million de voyageurs/Km
 Source : SNCF

Trafic TGV

	2000	2000/1999
TGV Atlantique	10 470	+6,2 %
Ensemble des TGV	34 750	+7,9 %

Unité : en voyageurs/Km
 Source : SNCF

Transport aérien en 2001

	La Rochelle	Poitiers	Angoulême	Niort	Rochefort	Total
Trafics globaux	76 706	65 652	10 845	2 031	37	155 271

Unité : nombre de passagers
 Source : DAC Sud-Ouest

Transports routiers de voyageurs

Transport collectif urbain en 2001

	La Rochelle	Poitiers	Angoulême	Niort	Châtelleraut	Total
Trafics annuels	9 865	12 161	9 528	2 568	1 691	35 813

Unité : en milliers de voyages
 Sources : Sociétés d'exploitation

Transport scolaire non urbain en 2000

	Charente	Charente -Maritime	Deux -Sèvres	Vienne	Total
Total des élèves quotidiens	16 375	30 111	19 881	17 158	83 525
dont sur SRO*	3 155	18 111	3 950	6 128	31 344
dont sur SATPS**	12 648	11 308	15 275	10 696	49 927
dont autres	572	720	549	464	2 305
Dépenses des départements pour le transport scolaire ⁽¹⁾	9 552	17 977	7 967	11 026	46 522

* SRO : Service régulier ordinaire
 ** SATPS : Service à titre principal pour les scolaires
 (1) Unité : en milliers d'euros
 Source : CERTU