

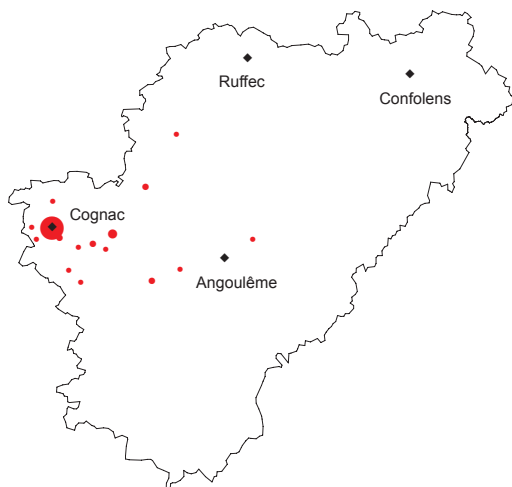
## Les industries agroalimentaires en Charente en 2003

ACTIVITES des établissements* d'entreprises de plus de 20 salariés	Nombre d'établissements	Nombre de salariés	Rémunération en millions d'euros
<b>151 Industrie des viandes</b>	<b>9</b>	<b>292</b>	<b>5,7</b>
151A Production de viandes de boucherie	6	190	4,0
151C Préparation de viandes de volailles	1	37	c
151E Prépar. industr. de produits à base de viandes	2	65	c
<b>155 Industrie laitière</b>	<b>3</b>	<b>272</b>	<b>c</b>
155B Fabrication de beurre	1	14	c
<b>156 Travail des grains ; fabric. produits amylacés</b>	<b>2</b>	<b>49</b>	<b>c</b>
<b>157 Fabrication d'aliments pour animaux</b>	<b>4</b>	<b>150</b>	<b>3,9</b>
157A - Fabrication d'aliments pour animaux de ferme	3	108	c
<b>158 Autres industries alimentaires</b>	<b>6</b>	<b>237</b>	<b>4,8</b>
<b>159 Industrie des boissons</b>	<b>38</b>	<b>2 324</b>	<b>88,2</b>
<b>TOTAL</b>	<b>62</b>	<b>3 324</b>	<b>109,7</b>
<i>Rappel total 2002</i>	63	3 228	122,2

c : les chiffres ne sont pas publiés de manière à respecter les règles du secret statistique

\* un établissement est constitué par une usine ou un atelier situé à une adresse déterminée. Il ne possède pas de personnalité juridique et appartient à une seule entreprise.

Source : Agreste - Enquête Annuelle d'Entreprise 2003



Industrie des boissons et alcools



Industrie des viandes  
Industrie laitière

Source : Agreste - EAE 2003

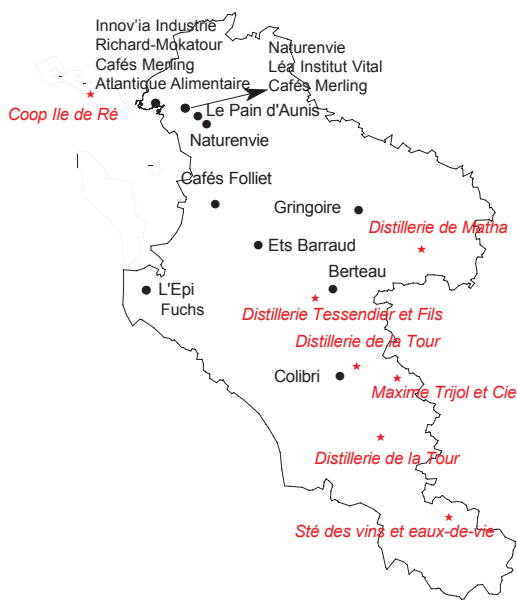
## Les industries agroalimentaires en Charente-Maritime en 2003

ACTIVITES des établissements* d'entreprises de plus de 20 salariés	Nombre d'établissements	Nombre de salariés	Rémunération en millions d'euros
151 Industrie des viandes	8	259	5,1
152Z Industrie du poisson	5	314	6,5
155 Industrie laitière	6	469	9,9
156A Meunerie	2	51	c
157A Fabrication d'aliments pour animaux de ferme	1	5	c
158 Autres industries alimentaires	13	689	13,5
159 Industrie des boissons	7	138	3,4
159A Production d'eaux-de-vie naturelles	5	81	1,8
159G Vinification	2	57	c
<b>TOTAL</b>	<b>42</b>	<b>1 925</b>	<b>40,6</b>
Rappel total 2002	41	1 877	37,9

c : les chiffres ne sont pas publiés de manière à respecter les règles du secret statistique

\* un établissement est constitué par une usine ou un atelier situé à une adresse déterminée. Il ne possède pas de personnalité juridique et appartient à une seule entreprise.

Source : Agreste - Enquête Annuelle d'Entreprise 2003



Industrie des viandes  
Industrie laitière  
Industrie des poissons

Autres industries alimentaires  
Industrie des boissons et alcools

Source : Agreste - EAE 2003

# IAA\* en Deux-Sèvres

\*Industries Agroalimentaires

## Les industries agroalimentaires en Deux-Sèvres en 2003

ACTIVITES des établissements* d'entreprises de plus de 20 salariés	Nombre d'établissements	Nombre de salariés	Rémunération en million d'euros
<b>151 Industrie des viandes</b>	<b>25</b>	<b>3 220</b>	<b>60,5</b>
151A Production de viandes de boucherie	9	952	18,5
151C Production de viandes de volailles	10	1 637	29,2
151E Prépar. industr. de produits à base de viandes	6	631	12,8
<b>153E Transformation et conservation de légumes</b>	<b>1</b>	<b>241</b>	<b>c</b>
<b>154C Fabrication d'huiles et graisses raffinées</b>	<b>1</b>	<b>14</b>	<b>c</b>
<b>155 Industrie laitière</b>	<b>15</b>	<b>971</b>	<b>20,4</b>
<b>156A Meunerie</b>	<b>2</b>	<b>74</b>	<b>c</b>
<b>157A Fabrication d'aliments pour animaux de ferme</b>	<b>8</b>	<b>347</b>	<b>9,9</b>
<b>157C Fabric. d'aliments pour animaux de compagnie</b>	<b>1</b>	<b>36</b>	<b>c</b>
<b>158 Autres industries alimentaires</b>	<b>1</b>	<b>3</b>	<b>c</b>
<b>TOTAL</b>	<b>54</b>	<b>4 906</b>	<b>98,4</b>
<i>Rappel total 2002</i>	<i>54</i>	<i>4 990</i>	<i>97,2</i>

c : les chiffres ne sont pas publiés de manière à respecter les règles du secret statistique

\* un établissement est constitué par une usine ou un atelier situé à une adresse déterminée. Il ne possède pas de personnalité juridique et appartient à une seule entreprise.

Source : Agreste - Enquête Annuelle d'Entreprise 2003



Industrie des viandes



Industrie laitière

Source : Agreste - EAE 2003

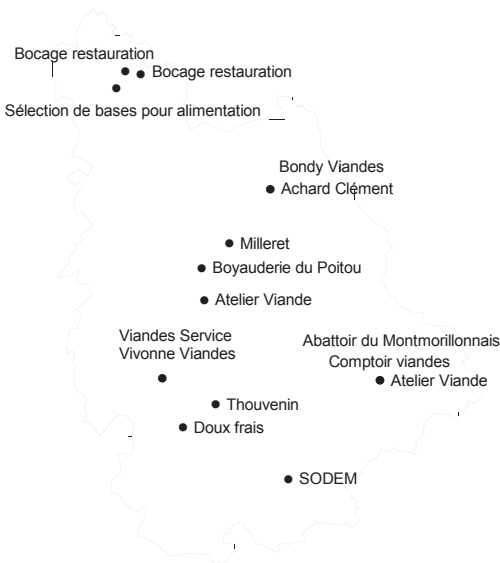
## Les industries agroalimentaires en Vienne en 2003

ACTIVITES des établissements* d'entreprises de plus de 20 salariés		Nombre d'établissements	Nombre de salariés	Rémunération en millions d'euros
151	<b>Industrie des viandes</b>	16	485	9,9
151A	Production de viandes de boucherie	12	377	7,9
151C	Production de viandes de volailles	1	65	c
151E	Prépar. industr. de produits à base de viandes	3	43	c
153E	<b>Transformation et conservation de légumes</b>	1	142	c
154	<b>Industrie des corps gras</b>	1	1	c
155	<b>Industrie laitière</b>	7	372	8,4
156A	<b>Meunerie</b>	3	68	c
157A	<b>Fabrication d'aliments pour animaux de ferme</b>	5	72	1,6
158	<b>Autres industries alimentaires</b>	9	965	21,5
159	<b>Industrie des boissons</b>	1	38	c
<b>TOTAL</b>		<b>43</b>	<b>2 143</b>	<b>46,7</b>
<i>Rappel total 2002</i>		43	2 258	47,6

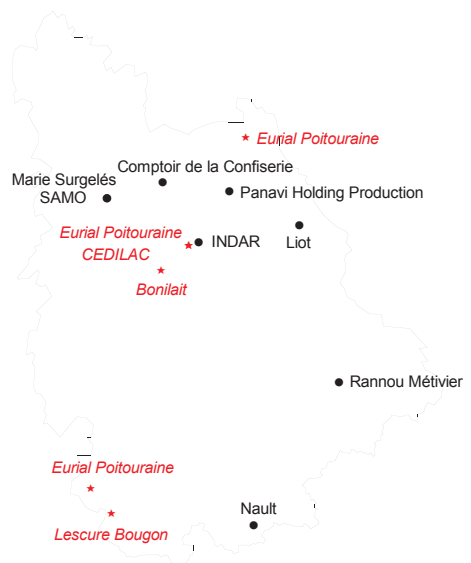
c : les chiffres ne sont pas publiés de manière à respecter les règles du secret statistique

\* un établissement est constitué par une usine ou un atelier situé à une adresse déterminée. Il ne possède pas de personnalité juridique et appartient à une seule entreprise.

Source : Agreste - Enquête Annuelle d'Entreprise 2003



Industrie des viandes



Autres industries alimentaires  
*Industrie laitière*

Source : Agreste - EAE 2003